


### Krisenresistente und sicherheitskritische Kommunikationssysteme aus Österreich

Polizei, Feuerwehr und Rettungsdienste müssen zur Aufrechterhaltung der inneren Sicherheit jederzeit erreichbar sein und Notrufe entgegennehmen können. So **kümmerten sich** die in Deutschland ansässigen Feuerwehren in 2018 um über 248.000 Brände und Explosionen, über 670.000 techni-

solchen Aufgaben gerecht zu werden. Kommunikationskanäle wie Notruf, Telefonie sowie Digitalfunk sind häufig voneinander isoliert. Das führt zu Engpässen. Anrufbearbeitung- und Verteilung sind unnötig komplex und zeitintensiv. Verschiedenartige Systeme und Endgeräte erschweren schnelle Reaktionszeiten.



Bildquelle: Frequentis

sche Hilfeleistungen, um fast 41.000 Einsatzfälle mit Tieren, über 2,5 Mio. Notfallrettungen und über 560.000 Krankentransporte. Rettungsdienste leisteten in **2020** über 720.000 Krankentransporte, über 210.000 Notfalleinsätze und über 290.000 Notarzteinsätze.

Doch die Kommunikationssysteme von Polizei, Feuerwehren und Rettungsdiensten sind nicht immer ausreichend ausgestattet, um

Die Anforderungen an ein Kommunikationssystem für Polizei, Feuerwehren und Rettungsdienste sind hoch. Die Systeme müssen verschlüsselt und ausfallsicher sein und über geschützte Zugänge verfügen. Die Möglichkeit, verschlüsselte Daten zu senden, gestattet es Rettungskräften zukünftig, bspw. mit Drohnen aufgenommenen Bilder oder Videos vom Einsatzort zu ihrer Zentrale zu senden. Dies ermöglicht den Teams einer bessere Lageeinschätzung durchzuführen.

Die vorliegende Abhandlung stellt eine Marketing Kommunikation dar. Sie stellt keine Aufforderung zum Kauf dar. Diese Abhandlung ist ausschließlich für professionelle Akteure an den Kapitalmärkten und nicht für Privatinvestoren oder andere Personengruppen gedacht und ist auch nicht an andere Personengruppen weiter zu geben. Bitte beachten Sie den Disclaimer.

NOT FOR DISTRIBUTION TO UNITED STATES NEWswire SERVICES OR FOR DISSEMINATION IN THE UNITED STATES

### Der Markt für sicherheitskritische Kommunikationssysteme für Polizei, Feuerwehren & Rettungsdienste

Die Wettbewerberstruktur für sicherheitskritische Kommunikations- und Informationssysteme ist oligopolistisch geprägt, mit hohen Markteintrittsbarrieren. Diese hohen Eintrittsbarrieren resultieren aus dem sicherheitskritischen Charakter der Systeme. Der Markteintritt neuer Akteure wird dadurch erschwert. Das Marktumfeld ist geprägt von etablierten Nischenanbietern, die sich auf dieses Gebiet spezialisiert haben.

### Player auf dem Markt für sicherheitskritische Kommunikationssysteme

Einer der Player auf dem Markt ist die in Deutschland ansässige Firma **CeoTronics AG** (MK 22,6 Mio. €, ISIN DE0005407407), die Audio-, Video- und Datenkommunikationssysteme für Airports, Industrie, Militär, Feuerwehr, Rettungsdienst und Polizei anbietet. Das Unternehmen erwirtschaftete in 2019/20 einen Konzernumsatz von 24,5 Mio. €, wobei 73,3% des Umsatzes in Deutschland erwirtschaftet wurden. Das erwirtschaftete EBIT lag im Geschäftsjahr 2019/20 bei 2,5 Mio. €, welches mit 135 Mitarbeitern erwirtschaftet wurde.

Ebenfalls in diesem Markt tätig ist die österreichische **Strabag AG** (MK 3,1 Mio. €, ISIN AT000000STR1) mit ihrer Tochter STRABAG Infrastructure & Safety Solutions, ein 100%iges Tochterunternehmen. Das Unternehmen bietet Kommunikations- sowie Sicherheitslösungen für öffentliche Institutionen, den öffentlichen und Individualverkehr, die Industrie und Unternehmen verschiedenster Branchen an.

Ein weiterer wichtiger Player ist die ebenfalls in Wien ansässige **Frequentis AG** (MK 281 Mio. €, ISIN ATFREQUENT09). Frequentis, ist ein Anbieter von sicherheitskritischen Kommunikations- und Informationssystemen. Oder einfach ausgedrückt: Frequentis macht neue Technologien wie LTE oder 5G für den sicherheitskritischen Bereich nutzbar. Einsatzgebiete dieser krisenresistenten Systemen sind Polizei, Feuerwehr, Rettungsdienste, Schifffahrt, Bahn, zivile und militärische Flugsicherung. Das seit Mai 2019 an den Börsenplätzen Wien und Frankfurt gelistete Unternehmen erwirtschaftete in 2019 mit rund 1.850 Mitarbeitern einen Umsatz von 303,6 Mio. € bei einem EBIT von 17,2 Mio. €. Zu den mehr als 500 Kunden aus 140 Ländern zählen so namhafte Unternehmen wie die Deutsche Bahn, Deutsche Flugsicherung, Metropolitan Police London oder auch die Bayerische Polizei. Herausra-



Bildquelle: Frequentis

gende Einsatzgebiete der Technologie von Frequentis bei Polizei, Feuerwehr und Rettungsdienste sind bspw. die [Olympischen Spiele 2012](#) in London. Hier nutzte die Metropolitan Police Services von Frequentis, um das größte Kommando- und Kontrollzentrum in Europa zu unterstützen, das aus mehr als 600 Arbeitsstationen und 60.000 CCTV-Kameras für die Videoüberwachung besteht. Weiterhin wurde der G7-Gipfel in 2015 auf Schloss Elmau hinsichtlich Sprachkommunikati-

halten. In insg. 9 Bundesländern in Deutschland gibt es Installationen/Landesprogramme für Kontrollzentralen der Firma Frequentis. Beispielsweise auch in NRW und Bayern:

### **Bayerische Polizei**

„Wenn jemand bei der Polizei in München anruft, dann wird auf Frequentis-Equipment abgehoben.“, so ein Unternehmenssprecher von Frequentis.



Bildquelle: Frequentis

onslösungen unterstützt. Der G7-Gipfel war die größte Operation in der Geschichte der bayerischen Polizei mit bis zu 18.000 Einsatzkräfte.

### **Kommunikationsplattform 3020 LifeX**

Frequentis hat für Polizei, Feuerwehr und Rettungsdienste die Kommunikationsplattform 3020 LifeX™ entwickelt. Mit Hilfe des Systems können in einem Kontrollraum sicherheitskritische Multimedia-Anforderungen erfüllt werden. So ist es mit Hilfe von LifeX möglich, dass zusätzlich zum Einsatz von Telefonie und Digitalfunk auch die moderne, interaktive Nutzung von multimedialen Informationen, z.B. aus sozialen Netzwerken oder die Kommunikation über Messenger-Dienste und entsprechende Apps, in die Leitstellen Einzug

So hat die Bayerische Polizei mit Hilfe von Frequentis ihre Kommunikationstechnik in den Einsatzzentralen mit der 3020 LifeX™ - Technologie modernisiert. Notruf, Telefonie sowie Digitalfunk wurden in einer Plattform zusammengeführt. Denn: Zunächst lag eine fragmentierte Kommunikationsinfrastruktur vor. Daher gestalten sich die Prozesse der Bayerischen Polizei für die Anrufbearbeitung und -verteilung als komplex. Im Laufe des Projektes hat die Bayerische Polizei [10 Einsatzzentralen](#) mit der Kommunikationstechnik der Firma Frequentis ausgerüstet: „Durch den Einsatz von LifeX haben wir es geschafft, viele Kommunikationssysteme in eine einheitliche Bedienoberfläche zu bringen, die sehr intuitiv ist“, so Anton Beierweck, Sachgebietsleiter für Landesweite IT-Verfahren, Polizeipräsidentium Oberbayern Süd.

### Beispiel Londoner Metropolitan Police

Frequentis ist seit rund 15 Jahren für die **Kommunikationssysteme** in den Leitzentralen der London Metropolitan Police verantwortlich. So wurde Frequentis damit beauftragt im Team mit einem Generalunternehmer die Kommunikationssysteme in den Leitzentralen zu modernisieren. Hierzu liefert Frequentis die multimediale Kommunikationssoftware 3020 LifeX™. Mit Hilfe neuester Technologie sollen so die Möglichkeit der Digitalisierung für den Polizeieinsatz genutzt werden, um die Kriminalität zu reduzieren, Kosten zu senken und das Vertrauen in die Verbrechensbekämpfung in London zu stärken. Über das neue System werden die Polizeieinsätze im Katastrophenfall oder auch bei geplanten Events wie beispielsweise Sportveranstaltungen oder Paraden digital gesteuert.


### Zahlen & Marktstellung

Von den in 2019 erwirtschafteten 303,6 Mio. € Umsatz entfielen bei Frequentis 92,4 Mio. € auf das Segment Public Safety & Transport sowie ein EBIT von knapp 7 Mio. € in diesem Segment. Das Segment Public Safety umfasst bei Frequentis Lösungen für Polizei, Feuerwehr

und Rettungsdienst. Die Frequentis-Technologie ist bei dieser Zielgruppe (Blaulicht-Dienste) in **über 80 Standorten** in Deutschland mit mehr als 1.700 Disponenten-Arbeitsplätzen im Einsatz.

Dieser Markt für Blaulicht-Dienste ist ein Markt, der nicht den üblichen konjunkturellen Schwankungen unterliegt. Denn die Investitionsentscheidungen von Kunden sind vor allem durch Effizienz- und Sicherheitserwägungen geprägt. Die mitunter mehrjährigen Projektvorlaufzeiten erlauben eine sehr gute Planbarkeit sowie eine effiziente Risikosteuerung. Frequentis als mit Abstand größter Spezialist nimmt eine Sonderstellung ein, zwischen kleineren (lokalen) Nischenspielern und Großkonzernen aus deren Sicht die Märkte der Frequentis eher Randaktivitäten darstellen.

Diese Mischung aus Wachstum und Value kommt bei den Investoren gut an. Das Unternehmen wird von 3 Analystenhäusern gecovert - viel Aufmerksamkeit für ein Small-Cap-Unternehmen mit einer Marktkapitalisierung von unter 300 Mio. €.



Bildquelle: Frequentis

SNAPSHOT

SMALL & MICROCAP



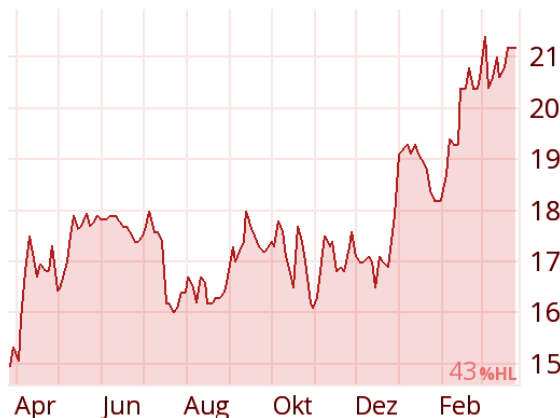
**Company**

**Fact Sheets**



DR REUTER INVESTOR RELATIONS

## Frequentis AG



Jahreschart Frequentis  
XETRA, 26.03.2021  
Quelle: Comdirect

## Tätigkeitsgebiet

Frequentis ist ein Anbieter von sicherheitskritischen Kommunikations- und Informationssystemen. Einsatzgebiete dieser krisenresistenten Systemen sind Polizei, Feuerwehr, Rettungsdienste, Schifffahrt, Bahn, zivile und militärische Flugsicherung. Das seit Mai 2019 an den Börsenplätzen Wien und Frankfurt gelistete Unternehmen erwirtschaftete in 2019 mit rund 1.850 Mitarbeitern einen Umsatz von 303,6 Mio. € bei einem EBIT von 17,2 Mio. €. Zu den mehr als 500 Kunden aus 140 Ländern zählen so namhafte Unternehmen wie die Deutsche Bahn, Deutsche Flugsicherung, Metropolitan Police London oder auch die Bayerische Polizei.

## Unternehmenspräsentation



Zur Investoren-Präsentation klicken Sie hier.

## Kennzahlen


### Börsenkennzahlen

Börsen:	Xetra, Frankfurt, Wien
ISIN:	ATFREQUENT09
GICS Group:	IT-Dienstleistungen
Marktkapitalisierung:	284,19 Mio. €
Performance: 1 Jahr	+38,6%
Quelle:	Comdirect

### Unternehmenskennzahlen


Homepage:	<a href="https://www.frequentis.com/">https://www.frequentis.com/</a>
Umsatz 1 HJ 2020	132,3 Mio. €
EBITDA	6,0 Mio. €
Cash Flow aus betrieblicher Tätigkeit	12,2 Mio. €
Endbestand der liquiden Mittel (30.06.20)	57,7 Mio. €
Quelle:	Download Halbjahresfinanzbericht 2020

## Jüngste Unternehmensmeldungen

 Um zur Meldung zu kommen, bitte auf den Titel klicken

- ◆ 18.03.2021: **Frequentis liefert multimediale Softwarelösung für die Polizeikommunikation im Saarland**
- ◆ 08.03.2021: **Dividendenvorschlag von EUR 0,15 je Aktie für das Geschäftsjahr 2020**
- ◆ 23.02.2021: **Frequentis erwirbt Teile des ATM-Produktsegments von L3Harris Technologies**
- ◆ 15.02.2021: **Frequentis Public Safety Kommunikationsplattform 3020 LifeX**

## Finanzreporte & Präsentationen

 Um zum Report zu kommen, bitte auf den Titel klicken

- ◆ **Halbjahresfinanzbericht 2020**
- ◆ **Geschäftsbericht 2019**
- ◆ **Jahresfinanzbericht 2019**
- ◆ **Halbjahresfinanzbericht 2019**
- ◆ **Geschäftsbericht 2018**
- ◆ **Jahresabschluss 2018 Frequentis AG**

## sino AG



Jahreschart sino AG  
Börse Frankfurt, 26.03.2021  
Quelle: Comdirect

## Tätigkeitsgebiet

Die sino AG ist ein in Deutschland ansässiges Finanzdienstleistungsinstitut und hat sich auf die Abwicklung von Wertpapiergeschäften für Privatkunden in Deutschland spezialisiert. Der Tätigkeitsschwerpunkt des Konzerns liegt in der Entgegennahme und Weiterleitung von Wertpapierfonds mit dem Fokus auf Heavy Trader. Hauptaugenmerk des Unternehmens ist die intensive Betreuung einer kleinen Anzahl von Privatkunden. Über ihre 100%-ige Tochtergesellschaft, die sino Beteiligungen GmbH, ist die sino AG mit rund 30% an der Trade Republic Bank GmbH beteiligt. Dieser mobile und provisionsfreie Broker hat - 10 Monate nach der Eröffnung der Warteliste - die Marke von 100.000 Kunden überschritten.

## Geschäftsbericht



Hier Downloaden

## Kennzahlen

### Börsenkennzahlen

Branche:	Banken
ISIN:	DE0005765507
Marktkapitalisierung:	92,56 Mio. €
Anzahl der Aktien:	2,34 Mio.
Performance:	+633,94%
Quelle: comdirect	
Homepage:	www.sino AG

### Unternehmenskennz. (GJ 01.10.2019-30.09.2020)

Operativer Jahresüberschuss	1,33 Mio. €
Jahresüberschuss	9,44 Mio. €
Bilanzgewinn:	8,28 Mio. €
Quelle: sino AG IR-News 04.11.2020	

## Unternehmensmeldungen

Um zur Meldung zu kommen, bitte auf den Titel klicken

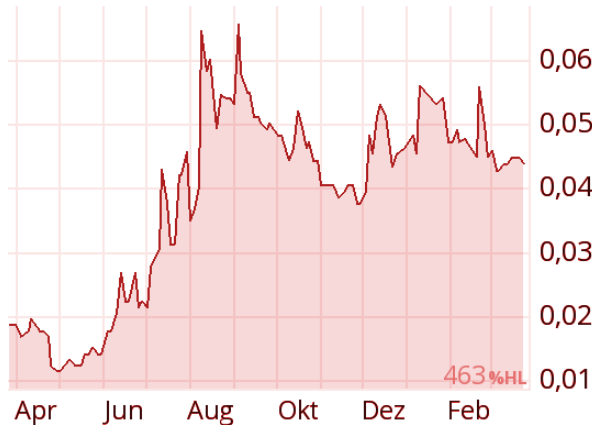
- ◆ 05.03.2021: Mehr als 150.000 Trades im Februar – Marktumfeld unterstützt Geschäftsentwicklung bei sino AG und Trade Republic Bank GmbH
- ◆ 10.02.2021 Euro Handelstätigkeit im Januar nochmals höher
- ◆ 05.02.2021: Mehr als 165.000 Trades im Januar – Wachstum erneut deutlich über dem der Börsenumsätze

## Finanzberichte

Um zum Bericht zu kommen, bitte auf den Titel klicken

- ◆ Geschäftsbericht für das Geschäftsjahr 2019/2020
- ◆ Bericht für das Geschäftsjahr 2018/2019
- ◆ Gewinn- und Verlustrechnung 2017/2018
- ◆ Gewinn- und Verlustrechnung 2016/2017

## Cipherpoint

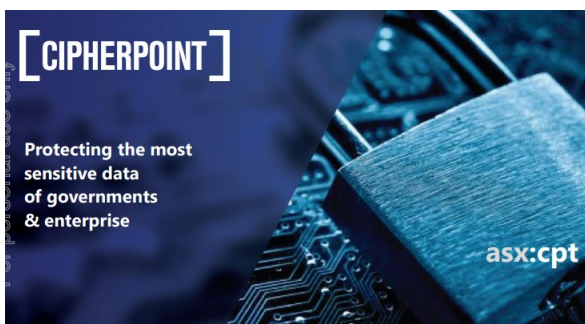


Jahreschart Cipherpoint  
Börse ASX, Sydney, 26.03.2021  
Quelle: Comdirect

## Tätigkeitsgebiet

Cipherpoint Ltd. ist ein globales Technologieunternehmen, welches datenzentrierte Sicherheitslösungen bereitstellt, mit denen Unternehmen und Regierungen identifiziert werden können. Schutz und Kontrolle des Zugriffs auf vertrauliche Informationen. Die Cipherpoint Data Security Plattform beschränkt den Zugriff auf vertrauliche Inhalte auf IT-Administratoren und erschwert den Diebstahl oder Missbrauch von Informationen, anstatt die Geräte zu schützen, auf denen Informationen gespeichert sind.

## Unternehmenspräsentation



Zur Unternehmenspräsentation klicken Sie hier.

## Kennzahlen


### Börsenkennzahlen

Börsen:	ASX & Berlin
ISIN:	AU0000073827
GICS Group:	Software & Services
Marktkapitalisierung:	7,25 Mio. AU\$
Quelle:	Comdirect

### Unternehmenskennzahlen (Quarter ended 31.12.2020)


Homepage	<a href="https://cipherpoint.com/de/">https://cipherpoint.com/de/</a>
Receipts from customers YTD	AU\$ 165T Mio.
Net cash from operating activities, YTD:	AU\$ -1,8 Mio.
Net cash investing activities, YTD:	AU\$ 0 Mio.
Net cash from financing activities, YTD	AU\$ 3,3 Mio.
Cash & Cash Equivalents, 31.12.20	AU\$ 2,168 Mio.
Quelle:	Download Quartalsbericht Dezember 2020

## Jüngste Unternehmensmeldungen

 Um zur Meldung zu kommen, bitte auf den Titel klicken

- ◆ 17.03.2021: **CIPHERPOINT ANNOUNCES STRATEGIC RESELLER AND MANAGED SERVICES SECURITY PROVIDER AGREEMENT WITH ISRAEL BASED XM CYBER**
- ◆ 16.03.2021: **CIPHERPOINT ANNOUNCES SATISFACTORY COMPLETION OF BRACE168 DUE DILIGENCE, SIGNING OF THE SALE PURCHASE AGREEMENT AND PROVIDES BUSINESS UPDATE**

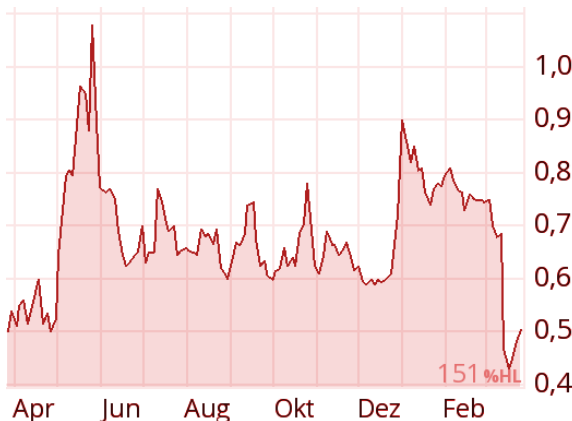
## Finanzreporte & Präsentationen

 Um zum Report zu kommen, bitte auf den Titel klicken

- ◆ 29.01.2021: **Appendix 4C and Activities Report**
- ◆ 30.11.2020: **Half Yearly Accounts**
- ◆ 30.10.2020: **Appendix 4C for the quarter ended 30. September and activities report**
- ◆ 29.07.2020: **Appendix 4C and Activity Report**
- ◆ 26.05.2020: **Appendix 4 E and Annual Report**
- ◆ 22.04.2020: **Appendix 4 C**



## iQ International AG



Jahreschart iQ International AG  
Börse Frankfurt, 26.03.2021  
Quelle: Comdirect

## Tätigkeitsgebiet

iQ International AG ist ein Unternehmen für nachhaltige Technologien, das hocheffiziente Blei-Säure-Batterien hauptsächlich für den globalen Automobil- und Speichermarkt herstellt und vertreibt.

iQ International bringt die bestehende Batterie-industrie auf ein höheres Maß an Nachhaltigkeit, indem sie eine neue Generation technologisch überlegener Batterien lizenziert und herstellt. Ihre preisgekrönte innovative Technologie wird verwendet, um überlegene, langlebige, vom O-EM zugelassene SLI-Batterien (Starting-Lighting-Ignition) herzustellen.

## Geschäftsbericht



Zum Halbjahresreport klicken Sie hier

## Kennzahlen

### Börsenkennzahlen


Branche:	Elektrotechnologie
ISIN:	CH0563815429
Branche:	Elektrotechnologie
Marktkapitalisierung:	14,09 Mio. €
Quelle:	comdirect

### Umsatzkennzahlen 1. Halbjahr 2020

Homepage	<a href="https://www.iqint.com/">https://www.iqint.com/</a>
Revenue:	4.1 Mio. CHF
Cost of Sales	-4.6 Mio. CHF
Operating loss (EBIT)	-4.9 Mio CHF


Quelle: iQ International AG Half-Year Report 2020

## Unternehmensmeldungen

 Um zur Meldung zu kommen, bitte auf den Titel klicken

- ◆ 18.03.2021: [The Cantonal court of Zug approved iQs request for Composition Moratorium](#)
- ◆ 12.03.2021: [iQ International AG to Apply for Composition Moratorium](#)
- ◆ 04.03.2021: [Aktienhandel auf zwei weiteren Börsenplattformen](#)
- ◆ 12.02.2021: [iQ acquires sustainable technology company Ever Resource and hires its founders](#)

## Finanzberichte

 Um zum Bericht zu kommen, bitte auf den Titel klicken

- ◆ 02.10.2020: [Half-Year Report 2020](#)
- ◆ 2020/Q1: [Voluntary Quarterly Announcement](#)
- ◆ 2018: [Annual Report](#)

## mVISE



Jahreschart mVISE

Börse Frankfurt, 26.03.2021

Quelle: Comdirect

## Tätigkeitsgebiet

Die mVISE AG entwickelt Lösungen für eine sichere und flexible IT. Das Leistungsportfolio umfasst eine fundierte Technologie-Beratung als auch kundenspezifische Software. Die Kernkompetenzen liegen in den Bereichen Cloud Computing, Integration von Applikationen und digitalen Lösungen in bestehende IT-Infrastrukturen, IT Security Enterprise Data & Mobility-Lösungen. mVISE begleitet Unternehmen bei Digitalisierungsprojekten. Cloud-Produkte von mVISE beschleunigen Integrationsaufgaben.

## Unternehmenspräsentation



Zur Unternehmenspräsentation klicken Sie hier.

## Kennzahlen

### Börsenkennzahlen

ISIN:	DE0006204589
Branche:	Telekommunikationsausrüster
Marktkapitalisierung:	15,80 Mio. €
Stücke	8,95 Mio.
Quelle: comdirect	
Homepage:	www.mvise.de

### Unternehmenskennzahlen

Umsatz 1. HJ 2020	10,3 Mio. €
Gesamtleistung 1 HJ 2020	11,4 Mio. €
EBITDA 1 HJ 2020	0,3 Mio. €
Operativer CF n. Working Capital 1. HJ 2020	2,5 Mio.. €

Quelle: mVISE Konzern Halbjahresbericht

## Jüngste Unternehmensmeldungen



Um zur Meldung zu kommen bitte auf den Titel klicken

- ◆ 04.03.2021: mVISE: FT 1000: mVISE AG zum wiederholten Mal im Ranking
- ◆ 01.03.2021: mVISE AG verstärkt Vorstand – Arnaud Becuwe wird neuer Vertriebsvorstand zum 01. April 2021
- ◆ 11.12.2020: Geschäftsentwicklung im zweiten Halbjahr 2020
- ◆ 20.11.2020: Exklusives Vorstandsinterview mit Börse Global

## Finanzreporte



Um auf den Report zu kommen, bitte auf den Titel klicken

- ◆ Finanzbericht 1. Halbjahr 2020
- ◆ Konzerngeschäftsbericht 2019
- ◆ Konzerngeschäftsbericht 2018
- ◆ Konzerngeschäftsbericht 2017
- ◆ Konzerngeschäftsbericht 2016

## Vulcan Energy Resources



Jahreschart Vulcan Energy  
Börse Frankfurt, 26.03.2021  
Quelle: Comdirect

## Tätigkeitsgebiet

Vulcan Energy Resources hat sich zum Ziel gesetzt, die Lithium-Ressourcen im Ober- rheintal im Südwesten Deutschlands zu extrahieren. Mit dem aktuellen Zero Carbon Lithium Projekt™ plant Vulcan zukünftig Lithium durch tiefe Bohrungen aus einem reichen geothermischen Solefeld, das sich entlang des Rheines zwischen Frankfurt und Basel erstreckt, zu gewinnen. Das Verfahren ist laut Unternehmensangaben CO<sub>2</sub>-neutral und sehr viel umweltfreundlicher als die gängigen Verfahren der Lithiumgewinnung.

## Unternehmenspräsentation



Zur Unternehmenspräsentation klicken Sie hier

## Kennzahlen

### Börsenkennzahlen

Börsen	ASX, Sydney & Frankfurt
Code:	ASX: VUL / FRA: 6KO
Branche:	Rohstoffe
Marktkapitalisierung:	438,45 Mio. €
Stücke:	107,46 Mio.
Quelle:	comdirect

### Unternehmenskennzahlen (Quarter ended 30.09.2020)

Homepage:	<a href="https://v-er.com">https://v-er.com</a>
Loss before income tax expense	-5,9 Mio. AU\$
Net Cash used in operating activities:	-0,33 Mio. AU\$
Cash & Cash Equivalents at end of period	5,83 Mio. AU\$
Quelle:	Half-Year Financial Report 2020

## Jüngste Unternehmensmeldungen



Um zur Meldung zu kommen, bitte auf den Titel klicken

- ◆ 23.03.2021: [Vulcan & Circular to establish world-first full lithium traceability & CO<sub>2</sub> measurement across supply chain](#)
- ◆ 18.03.2021: [Former Tesla Head of Battery Supply Chain joins Vulcan as Non-Executive Director](#)
- ◆ 16.03.2021: [EU sustainable battery & CO<sub>2</sub> policy expert to join Vulcan as Advisor](#)

## Reporte, Studien & Präsentationen



Um zum Dokument zu kommen, bitte auf den Titel klicken

- ◆ 11.03.2021: [Half-Year Financial Report](#)
- ◆ 29.01.2021: [Quarterly Cashflow Report](#)
- ◆ 29.01.2021: [Quarterly Activities Report](#)
- ◆ 28.10.2020: [Quarterly Cashflow Report](#)
- ◆ 28.10.2020: [Quarterly Activities Report](#)

## DR REUTER INVESTOR RELATIONS

SPECIALIST IN INVESTOR RELATIONS WORK ON THE EUROPEAN CAPITAL MARKETS  
FRIEDRICH EYERT ANLAGE 35-37  
TOWER 185  
60327 FRANKFURT  
DR. EVA REUTER, Tel. +49 251 7 32 862  
E.REUTER@DR-REUTER.EU

### **Disclaimer**

The information and opinions given in this note have been drawn up by Dr. Reuter Investor Relations. This note has been exclusively published for informative purposes and represents neither a request, quotation nor a recommendation for buying or selling investment instruments or for effecting other transactions. Moreover, neither this publication nor its information forms the basis for a contract or a commitment of any kind. Any investment in shares, loans and options is faced with risks.

The information and data come from sources which Dr Reuter Investor Relations considers to be reliable. However, Dr Reuter Investor Relations do not assume any responsibility for the correctness and completeness of the information and data. Neither the writer nor Dr Reuter Investor Relations are liable for losses or damage of any kind in connection with the content of this information brochure. By accepting this document you agree to the provisions previously noted as being mandatory for the recipient. Share prices can vary and corporate value can rise/fall. Any reference to the previous trend in value is not necessarily an indicator of developments to come. Rates of exchange can adversely affect the value trend, price and earnings of any company mentioned here. Reference is also made here to possible political, economic, credit, foreign exchange and market risks. Investment in any of the companies mentioned should only be done after studying the most recent brochure and other company/market information available and / or obtaining appropriate professional advice. Corporate brochures can be obtained from the companies in question. The reader should evaluate any investment in any of the companies mentioned there in the light of their own professional advice, circumstances and investment goals. The recommendation of Dr Reuter Investor Relations - in the event of any investments - is to consult a qualified professional consultant as to the specific financial risks and the statutory, official, credit, fiscal and settlement-induced consequences. It is quite possible

that the issuers of the securities mentioned here have acted at variance to the facts of the case specified herein without Dr Reuter Investor Relations being aware of this development.

In drawing up this paper, the following conflicts of interest cannot be categorically ruled out:

1. The companies specified may be Dr Reuter Investor Relations customers and this publication is undertaken as part of the investor relations service package.
2. This publication was presented to the companies specified before publication and may have been changed at the company's request.
3. Dr Reuter Investor Relations and/or an affiliated company or the writer may have long or short positions in the companies specified.

This paper includes the following possible conflicts of interest: Frequentis, Cipherpoint, Vulcan Energy Resources, iQ International & sino AG are customers of Dr Reuter Investor Relations.

Some of the following detailed statements are based on translations of corporate news and company documentation. No liability is assumed for the translations. Please refer to the original English notifications and original documents.

### **Disclaimer United States:**

1. NOT FOR DISTRIBUTION TO UNITED STATES NEWSWIRE SERVICES OR FOR DISSEMINATION IN THE UNITED STATES
2. This new release does not constitute an offer to sell or other solicitation of an offer to buy any ordinary shares within the United States. The ordinary shares have not been offered and will not be registered under the United States Securities Act of 1933, as amended (the „1933 Act“) unless registered under the 1933 Act and applicable state securities laws or an exemption from such registration is granted.
3. Information and investment comments are independently and thoroughly researched and believed correct. No guaranty of absolute accuracy can be given however. Investment decisions are fully made for own risk.