


# SNAPSHOT SMALL & MICROCAP

APRIL 2022



**Künstliche Intelligenz: Die neue Welt  
der Kundenzufriedenheit**

**DR. REUTER INVESTOR RELATIONS**


### Künstliche Intelligenz: Die neue Welt der Kundenzufriedenheit

„Loyale Kunden kommen nicht nur zurück, sie empfehlen Sie nicht einfach weiter. Sie bestehen darauf, dass auch ihre Freunde mit Ihnen Geschäfte machen.“ Dieses Zitat des US-Amerikaners Chip Bell bringt die Bedeutung von Kundenzufriedenheit schon recht gut auf den Punkt. Der Autor und Speaker ist für seine Pionierarbeit rund um die Customer Journey bekannt. In den letzten Jahrzehnten hat sich die Analyse und der Umgang mit der Kundenzufriedenheit immer wieder gewandelt. Eines ist in der Welt der Unternehmen aber schon sehr lange klar: die Kundenzufriedenheit sollte ganz oben auf der Liste der Ziele der Unternehmensstrategien thronen.

Die ersten Kundenzufriedenheitsbarometer wurden in den 1990er Jahren entwickelt. Durch unabhängige und zentrale Institutionen wurden Daten zur Zufriedenheit von Kunden mit Dienstleistungen und Produkten erhoben. Das Swedish Customer Satisfaction Barometer (SCSB) war eines der ersten, das Deutsche Kundenbarometer ebenfalls ein Vorreiter. Aus den

ersten Studien dieser Barometer ging hervor, dass die Verbesserung der Kundenzufriedenheitswerte um einen Prozentpunkt für Unternehmen innerhalb von fünf Jahren zu einem kumulierten Gesamtanstieg des Nettoergebnisses um die 11,5 Prozent führt.

Heute weiß man, dass die ersten Erhebungen



keinesfalls übertrieben waren - eher im Gegenteil. Verschiedene Studien der letzten Jahre legen nahe, dass eine Steigerung der Kundenzufriedenheit um 5 Prozent zu einer Umsatzsteigerung von 40 bis 100 Pro-

zent führen kann.

#### Künstliche Intelligenz (KI) als modernes Kundenbarometer

Bei diesen Zahlen ist es keine Überraschung, dass die Messung und die Analyse der Kundenzufriedenheit für jedes Unternehmen tragende Säulen des Erfolges sind. In Zuge dessen sorgte die künstliche Intelligenz in den letzten Jahren für eine Revolution. Schnell war klar, dass KI als zentrales Element eines modernen Kundenbarometers viel Potenzial mit-

Bilder: cogia AG

Die vorliegende Abhandlung stellt eine Marketing Kommunikation dar. Sie stellt keine Aufforderung zum Kauf dar. Diese Abhandlung ist ausschließlich für professionelle Akteure an den Kapitalmärkten und nicht für Privatinvestoren oder andere Personengruppen gedacht und ist auch nicht an andere Personengruppen weiter zu geben. Bitte beachten Sie den Disclaimer.

NOT FOR DISTRIBUTION TO UNITED STATES NEWSWIRE SERVICES OR FOR DISSEMINATION IN THE UNITED STATES

bringt. Anfangs war es jedoch aufwendig, sie in Abläufe zu integrieren. Mittlerweile ist die Technologie weiterentwickelt worden und steht bereit, eine neue Welt in der Kundenzufriedenheit zu schaffen.

Durch den Einsatz von künstlicher Intelligenz können heutzutage systematisch Daten erhoben und analysiert werden, um die Kundenzufriedenheit zeitnah und flächendeckend zu bestimmen. Das Kundenverhalten kann durch die KI sogar vorhergesagt werden. Je mehr Erhebungen es gibt, desto genauer werden diese Vorhersagen. In der Folge können Schlüsse aus den Analysen gezogen und die Key Performance Indicators (KPIs) angepasst werden. Die KI ermöglicht also nicht nur die Analyse des Kundenverhaltens, sondern stellt auch Lösungen für mehr Kundenzufriedenheit bereit.

### Apple und Google als Vorreiter der KI

Eines der ersten großen Unternehmen, welches das volle Potenzial der künstlichen Intelligenz gesehen hat, war der Tech-Riese Apple (ISIN: US0378331005). Der Konzern aus den Vereinigten Staaten nutzt KI seit vielen Jahren, um detaillierte Daten zur Customer Experience zu erhalten und diese auszuwerten. Gleiches gilt für Alphabet (ISIN: US02079K3059), den Mutterkonzern des Apple-Konkurrenten Google. Der bahnbrechende Erfolg beider Konzerne ist nicht zuletzt auf den Einsatz von KI zurückzuführen.

ren.

Beide Unternehmen nutzen die KI bereits seit rund 20 Jahren, als diese noch in den Kinderschuhen steckte. Maßgeblich beteiligt an der Erfolgsgeschichte ist dabei der renommierte KI-Forscher Samy Bengio, der die Forschung rund um die künstliche Intelligenz 14 Jahre lang vorantrieb. Er galt als Google-Brain, um dann im Jahr 2021 zu Apple zu wechseln.

### Börsen-Neuling Cogia mischt Customer Experience auf

In Deutschland hat Cogia Intelligence (ISIN: DE000A3H2226) Ende 2021 mit dem Börsengang für Aufsehen gesorgt. Das Unternehmen ist ein Vorreiter in der Bundesrepublik, wenn es um künstliche Intelligenz in Bezug auf Kundenzufriedenheit geht. Cogia bietet innovative und KI-basierte Lösungen und Produkte in den Bereichen Customer Experience, Marktforschung, Open Source Intelligence und Web- und Social-Media-Monitoring an.

Als Grundlage für die KI-basierte Datenanalyse dient dabei die Plattform Cogia CXM. Auch Tools wie Influverse spielen eine Rolle. Dabei handelt es sich um eine Plattform, welche rund 20 Millionen Influencer auf Instagram systematisch auswertet, screent und rankt. Die Tools Web Observer, Sometoo und Socializer verwendet Cogia ebenfalls. Dadurch entsteht eine



Bilder: cogia AG

enorme Vielfalt in der Analyse, welche Cogia als Wettbewerbsvorteil gegenüber der Konkurrenz nutzen will. Es entsteht ein modernes Kundenbarometer, das durch KI und andere innovative Technologien unterfüttert wird.

Wie die Kundenzufriedenheit selbst, steht auch Cogia für einen stetigen Wandel. Wachstum steht im Vordergrund, das übergeordnete Ziel ist es aber, Kunden einen größtmöglichen Nutzen aus der Kombination von individueller Beratung und technologischem Know-How zu bieten. Dadurch agiert das Unternehmen als Full-Service-Provider.

### **Automobilindustrie: Eine wichtige Branche der KI**

Nach der Tech-Branche mit den Vorreitern Google und Apple war die Automobilindustrie eine der Branchen, welche frühzeitig den Nutzen von künstlicher Intelligenz gesehen hat. Die Autobranche habe schnell verstanden, dass detaillierte Analysen zur Customer Experience eine große Auswirkung auf das eigene Geschäft haben können. Das meint Pascal Lauria, CEO von Cogia.

Die Automobilindustrie ist für Cogia die wichtigste Branche. Durch die Zusammenarbeit mit Volkswagen erzielt das Unternehmen rund 10 bis 20 Prozent der Gesamterlöse. Das Upsell-Potenzial von Cogia liegt weltweit bei rund

12.000 VW-Händlern. Die Marke Audi ist dabei im Kooperationsvertrag enthalten. Mit BMW arbeitet Cogia seit 2017 zusammen. Mittlerweile ist das deutsche Unternehmen in 30 Ländern als bevorzugter Anbieter für BMW präsent.



Für die Big Player der Automobilindustrie wertet Cogia unter anderem Kundenkommentare aus. Das geschieht über Emotionsanalysen, Sentiment-Analysen und Klassifizierungsverfahren mittels lernender Algorithmen. Die künstliche Intelligenz ist dabei immer präsent und bildet die Grundlage der vielfältigen Analysen.

### **Exponentielles Wachstum und Fortschritte in der Profitabilität**

Cogia konnte durch die innovative Herangehensweise an die Kundenzufriedenheit in den letzten Jahren ein exponentielles Wachstum verzeichnen. Im Jahr 2021 betrug die Gesamtleistung 1,7 Millionen Euro, was 20% über Plan lag.

Auch bei der Profitabilität sind klare Fortschritte zu erkennen. Im Jahr 2021 konnte die Gesellschaft ein positives EBITDA von ca. 0,3 Millionen Euro melden. Cogia ist auf dem Markt gut aufgestellt, denn die KI hat sich als modernes und innovatives Kundenbarometer bewährt, welches in vielen Branchen ein riesiges Potenzial mitbringt. Die Autoindustrie ist nur eine davon.

SNAPSHOT

SMALL & MICROCAP



**Company**

**Fact Sheets**



DR REUTER INVESTOR RELATIONS

## cogia AG

### 6 Monate Chart ▼



### 6 Monatschart cogia AG

Börse Frankfurt, 25.04.2022


Quelle: Comdirect

## Tätigkeitsgebiet

Cogia Intelligence ist branchen- und sprachübergreifend einer der führenden Anbieter von Monitoring- und Analyse-Technologien im Bereich „Kundenzufriedenheits-Management“ und „Big Data Analytics“. Das CXM-Tool von Cogia sammelt alle Kundenkommentare, ob aus Umfragen, Social Media oder Web-Portalen, an einem Ort und wertet sie nach Themen und Sentiment aus, auch unter Einsatz von KI-Verfahren.

So werden nicht nur tiefere Einsichten gewonnen, sondern auch Zeit und Kosten gespart. Daher ist das CXM-Tool von Cogia bereits bei drei großen Automobilherstellern im Einsatz.

## Unternehmenspräsentation



Klicken Sie hier, um zum Video „Cogia Intelligence stellt sich vor“ zu gelangen

## Kennzahlen

### Börsenkennzahlen

|  |   |
|--|---|
| ISIN:  | DE000A3H2226  |
| Branche:                                     | Software  |
| Marktkapitalisierung (Frankfurt 25.04.2022): | 4,30 Mio. €   |
| Stücke                                       | 3,5 Mio.  |
| Quelle: comdirect                            |   |
| Homepage:                                    | <a href="https://www.cogia.ag/">https://www.cogia.ag/</a> |

### Vorläufige Zahlen für 2021

|                     |            |
|---------------------|------------|
| Gesamtleistung 2021 | 1,7 Mio. € |
| EBITDA              | 260 TEUR   |

Quelle: Research Update 02.02.2022

## Jüngste Unternehmensmeldungen



Um zur Meldung zu kommen bitte auf den Titel klicken

- ◆ 20.04.2022: Der moderne Erfolg: Social-Media-Marketing aus Sicht der Unternehmen
- ◆ 12.04.2022: Cogia startet ein Projekt mit einem der international führenden Medizintechnikhersteller: Arjo
- ◆ 23.03.2022: Gegen den Vertrauensverlust der Verbraucher: Customer Experience Management – Cogia, Qualtrics, Microsoft
- ◆ 16.03.2022: Cogia verstärkt die Entwicklungsabteilung in Braga

## Finanzreporte



Um auf den Report zu kommen, bitte auf den Titel klicken

- ◆ Research-Update 02.02.2022 –GBC Comment
- ◆ Zwischenabschluss und Gewinn- und Verlustrechnung zum 30. Juni 2021 - Einzel
- ◆ Zwischenabschluss und Gewinn- und Verlustrechnung zum 30. Juni 2021 - Konzern
- ◆ Konzernlangebericht mit Bilanz und GuV der Cogia 2020
- ◆ Jahresabschluss 2020

## artnet AG

### 6 Monate Chart



Halbjahreschart artnet AG

Xetra 25.04.2022

Quelle: Comdirect

## Tätigkeitsgebiet

Die artnet AG ist eine im Prime Standard der Frankfurter Wertpapierbörse notierte Aktiengesellschaft mit Sitz in Berlin. Ihre wesentliche Beteiligung ist die hundertprozentige Tochtergesellschaft artnet Worldwide Corp. mit Sitz in New York, die selbst eine Tochtergesellschaft besitzt: artnet UK Ltd. in Großbritannien. Die artnet AG betreibt eine internationale Handelsplattform für den Kunstmarkt mit integriertem Informationsangebot. Die „artnet Auctions“ ermöglichen schnelle Transaktionen bei geringen Kosten, die „artnet Price Database“ bietet objektive Preisinformationen und „artnet Galerien“ verschafft einen globalen Marktüberblick.

## Halbjahresfinanzbericht 2021

artnet AG

Quartalsmitteilung  
für das dritte Quartal 2021

[Download Quartalsmitteilung Q3/2021](#)

## Kennzahlen

### Börsenkennzahlen

|   |                                |
|---|--------------------------------|
| Börsen:                                 | Frankfurt, Berlin, Xetra, etc. |
| ISIN:                                   | DE000A1K0375                   |
| GICS Group:                             | Printmedien                    |
| Marktkapitalisierung (Xetra 25.04.2022) | 36,13 Mio. €                   |
| Quelle:                                 | comdirect                      |

### Quartalsmitteilung Q3/2021

|                            |               |
|----------------------------|---------------|
| Homepage:                  | www.artnet.de |
| Umsatzerlöse               | 17,6 Mio. USD |
| Bruttoergebnis             | 10,0 Mio. USD |
| Betriebliche Aufwendungen: | 11,0 Mio. USD |
| Betriebsergebnis:          | -1,0 Mio. USD |

Quelle: [Quartalsmitteilung Q3/2021](#)

## Jüngste Unternehmensmeldungen



Um zur Meldung zu kommen, bitte auf den Titel klicken

- ◆ 21.04.2022: [Unternehmenskultur als Erfolgstreiber](#)
- ◆ 19.04.2022: [Modernität in Tradition: Artnet, IBM und Volkswagen zeigen, wie Unternehmen altbekanntes neu erfinden](#)
- ◆ 19.04.2022: [Artnet Auctions und Poly Auction kündigen einzigartige Online-Auktions Kollaboration an](#)

## Finanzreporte & Präsentationen



Um zum Report zu kommen, bitte auf den Titel klicken

- ◆ [Quartalsmitteilung Q3 2021](#)
- ◆ [Halbjahresfinanzbericht 2021](#)
- ◆ [Quartalsmitteilung Q1 2021](#)
- ◆ [Geschäftsbericht 2020](#)
- ◆ [Quartalsmitteilung Q3/2020](#)
- ◆ [Halbjahresbericht 2020](#)

## Biofrontera AG

### 6 Monate Chart ▼



6-Monats-Chart Biofrontera

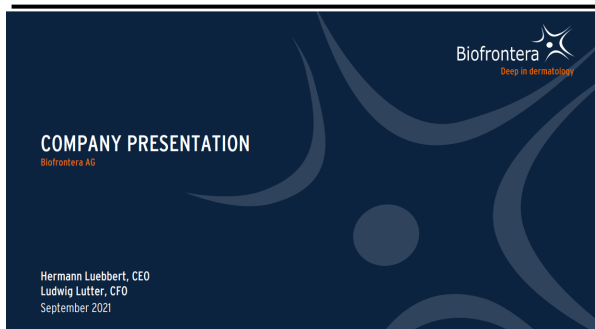
XETRA, 25.04.2022

Quelle: Comdirect

## Tätigkeitsgebiet

Die Biofrontera AG, mit weltweit über 150 Mitarbeitern, entwickelt und vertreibt innovative Produkte zur Heilung, zum Schutz und zur Pflege der Haut. Zu den wichtigsten Produkten gehört Ameluz®, ein verschreibungspflichtiges Medikament zur Behandlung von hellem Hautkrebs. Ameluz® wird seit 2012 in der EU und seit Mai 2016 in den USA vermarktet. Darüber hinaus vertreibt das Unternehmen in den USA das verschreibungspflichtige Medikament Xepi® zur Behandlung von Impetigo. In Europa bietet Biofrontera darüber hinaus die Dermokosmetikserie Belixos®, eine Spezialpflege für geschädigte oder erkrankte Haut.

## Company Presentation



Um zur Company Presentation zu gelangen, klicken Sie hier

## Kennzahlen

### Börsenkennzahlen

(Hinweis: Biofrontera ist des Weiterem mit ADS an der Nasdaq mit dem Börsenkürzel BFRA gelistet, die aufgeführten Kennzahlen beziehen sich auf die auf XETRA gelisteten Namensaktien)

|  |                       |
|--|-----------------------|
| Börsen:                                  | Xetra, Frankfurt etc. |
| ISIN:                                    | DE0006046113 / B8F    |
| GICS Group:                              | Pharma                |
| Marktkapitalisierung (Xetra, 25.04.2022) | 66,64 Mio. €          |
| Anzahl ausgegebener Aktien:              | 56.717.385            |
| Quelle:                                  | Comdirect             |

### Quartalsbericht in TEUR (01.01.2021-30.09.2021)

|                                 |   |
|---------------------------------|---|
| Homepage:                       | <a href="https://www.biofrontera.com">https://www.biofrontera.com</a> |
| Umsatz                          | 18.473 €  |
| EBITDA                          | - 9.680 €   |
| Anzahl Mitarbeiter (30.09.2021) | 167   |

Quelle: Quartalsmitteilung zum 3. Quartal

## Jüngste Unternehmensmeldungen



Um zur Meldung zu kommen, bitte auf den Titel klicken

- ◆ 19.04.2022: Rechtzeitig handeln beim Basalzellkarzinom
- ◆ 14.04.2022: Telekonferenz der Biofrontera AG am 29. April 2022 anlässlich der Veröffentlichung des Geschäftsberichts 2021
- ◆ 06.04.2022: Biofrontera hat die schwarze Null im Blick

## Finanzreporte



Um zum Report zu kommen, bitte auf den Titel klicken

- ◆ Quartalsmitteilung zum 3. Quartal 2021
- ◆ Halbjahresbericht H1/2021
- ◆ Quartalsmitteilung zum 1. Quartal 2021
- ◆ Geschäftsbericht 2020
- ◆ Jahresfinanzbericht 2020
- ◆ Quartalsmitteilung zum 3. Quartal 2020
- ◆ Halbjahresfinanzbericht 2020

## Arcadia Minerals

### 6 Monate Chart ▾



Habjahreschart Arcadia Minerals

Frankfurt, 25.04.2022

Quelle: Comdirect

## Tätigkeitsgebiet

Arcadia Minerals ist ein Unternehmen, das sich hauptsächlich auf den Abbau von Batteriemetallen konzentriert hat und hier den besonderen Fokus auf Namibia setzt. Die derzeit untersuchten Mineralien bestehen aus dem fortgeschrittenen Swanson-Tantal-Projekt und dem Battery-Metals-Portfolio, das aus dem Kum-Kum-Nickelprojekt, dem Bitterwasser-Lithium-in-Sole und Lithium-in-Lehm-Projekt und dem Karibib-Kupferprojekt besteht. Das Karibib-Projekt enthält auch ein bedeutendes Goldexplorationspotenzial.

## Interim Report Q2\_2021



[Download Company Presentation](#)

## Kennzahlen

### Börsenkennzahlen

Börsen: Australien Securities Exchange/Frankfurt

ISIN: AU0000145815

GICS Group: Batteriemetalle

Quelle: Comdirect

### Half-year Financial Report-December 2021


Homepage: <https://arcadiaminerals.global>

Net cash flows used in operating activities -1.981.924 AUD

Cash & cash equivalents at end of the period 4.183.125 AUD

Quelle: Half-year Financial Report - 31 December 2021

## Jüngste Unternehmensmeldungen

 Um zur Meldung zu kommen, bitte auf den Titel klicken

- ◆ 22.04.2022: Entdeckergeist bei Explorer Aktien: Arcadia Minerals, BHP Group und Rio Tinto
- ◆ 19.04.2022: Arcadia Minerals meldet positive Testergebnisse bei Lithiumgewinnung aus organischen Säurelaugenverbindungen
- ◆ 06.04.2022: Entdeckergeist bei Explorer Aktien: Arcadia Minerals, BHP Group und Rio Tinto
- ◆ 05.04.2022: Results of Annual General Meeting

## Finanzberichte & Präsentationen

### Wichtige technische Reporte:

- ◆ Minealogical results received and bulk sample completed at SwansonTa/Li project
- ◆ Maiden Jorc Resource at Swanson Ta/Li project
- ◆ Drilling underway at Swanson and first Ta/Li resource estimate expected

### Finanzreporte

- ◆ Financial Report, 31.12.2021
- ◆ Quarterly Activities Report –December Quarter 2021

## Water Ways Technologies

### 6 Monate Chart ▾



Halbjahreschart Water Ways Technologies  
 Tradegate 25.04.2022  
 Quelle: Comdirect

## Tätigkeitsgebiet

Water Ways Technologies Inc. ist über seine Tochtergesellschaften ein globaler Anbieter von Landwirtschaftstechnologie mit Sitz in Israel, der Bewässerungslösungen für landwirtschaftliche Erzeuger anbietet. Water Ways Technologies konkurriert auf dem weltweiten Markt für Bewässerungssysteme und konzentriert sich auf die Entwicklung von Lösungen für kommerzielle Anwendungen in den Segmenten Mikro- und Präzisionsbewässerung. Die Haupteinnahmen von Water Ways Technologies stammen derzeit aus den Geschäftsbereichen Projekte und Komponenten- und Geräteverkauf.

## Webseite Water Ways Technologies



Zur Präsentation von Water Ways gelangen Sie hier

## Kennzahlen

### Börsenkennzahlen

Börsen: Tradegate, Frankfurt, Stuttgart  
 ISIN: CA9411881043  
 GICS Group: Sonstige Technologien  
 Marktkapitalisierung (Tradegate 25.04.2022) 33,81 Mio. €  
 Quelle: comdirect

### Q3 2022 MD&A Report (ungeprüft, for the nine month period ended September 30)

Homepage: <https://water-ways-technologies.com>  
 Total Revenues: 12,599 US\$  
 Operating loss -361 US\$

Quelle: Q3 2022 MD&A Report

## Jüngste Unternehmensmeldungen

Um zur Meldung zu kommen, bitte auf den Titel klicken

- ◆ 21.04.2022: Water Ways liefert ein zweites Smart Blueberries Bewässerungsprojekt in Mexiko im Wert von 425.000 C\$
- ◆ 12.04.2022: „Silicon Wadi“ als Mekka für Hightech-Konzerne: Water Ways, Intel und SolarEdge Tech sind nordamerikanische Unternehmen mit Sitz in Israel
- ◆ 05.04.2022: Mit Schwung ins neue Jahr

## Finanzreporte & Präsentationen

Um zum Report zu kommen, bitte auf den Titel klicken

- ◆ 2022 Investor Presentation
- ◆ Q3 2022 Financial Statement
- ◆ Q3 2022 MD&A Report

# SNAPSHOT

## SMALL & MICROCAP

### Linus Digital Finance

#### 6 Monate Chart ▾



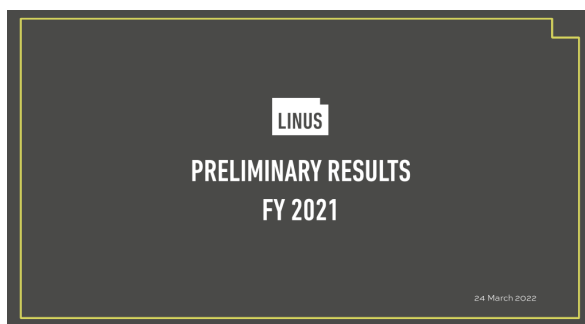
Jahreschart Linus Digital Finance AG  
Frankfurt, 25.04.2022  
Quelle: Comdirect

### Tätigkeitsgebiet

Die Linus Digital Finance AG hat es sich zur Aufgabe gemacht, anspruchsvollen Privatanlegern einfachen Zugang zu renditestarken Immobilieninvestments verschaffen.

Das Team der Linus Digital Finance AG besteht aus Experten mit internationaler Erfahrung und Know-How aus den führenden Unternehmen der Branche. Gemeinsam überführen sie die Welt der traditionellen Immobilieninvestments in die digitale Zukunft.

### Interim Report FY 2021



Zu den vorläufigen Ergebnisse des Geschäftsjahres 2021 gelangen Sie hier

### Kennzahlen

#### Börsenkennzahlen

|  |                                |
|--|--------------------------------|
| Börsen:                                      | Xetra, Frankfurt etc.          |
| ISIN:  | DE000A2QRHL6                   |
| GICS Group:                                  | Diversified Financial Services |
| Marktkapitalisierung (Frankfurt, 25.04.2022) | 165,28 Mio. €                  |
| Quelle:                                      | Comdirect                      |


#### Halbjahresbericht 2021

Homepage: <https://www.linus-finance.com/>

|         |             |
|---------|-------------|
| Revenue | 12,2 Mio. € |
| EBITDA  | -10,8 Mio € |

Quelle: Vorläufige Ergebnisse Geschäftsjahr 2021

### Jüngste Unternehmensmeldungen

 Um zur Meldung zu kommen, bitte auf den Titel klicken

- ◆ 19.04.2022: Von der Miete zur Rendite? – Alternative, vielversprechende Immobilieninvestments durch indirekte Anlageprodukte
- ◆ 05.04.2022: LINUS Digital Finance baut lukratives Standbein aus
- ◆ 29.03.2022: LINUS Digital Finance beschleunigt das Wachstumstempo

### Finanzreporte & Präsentationen

 Um zum Report zu kommen, bitte auf den Titel klicken

- ◆ Vorläufige Ergebnisse Geschäftsjahr 2021
- ◆ Trading Update: YE2021
- ◆ Halbjahresfinanzbericht zum 30. Juni 2021
- ◆ Jahresabschluss 2020 (HGB)
- ◆ Konzernabschlüsse 2018,2019 und 2020

## CoinAnalyst

### 6 Monate Chart



6-Monatschart CoinAnalyst  
Börse Frankfurt, 25.04.2022

## Tätigkeitsgebiet

Die CoinAnalyst Corp. bieten minutenaktuellen Zugang zu Nachrichten und Daten, die wichtig sind und Märkte bewegen. Sie tun dies, indem sie Influencer verfolgen, soziale Online-Medien und Websites überwachen. Dieses ermöglicht, Stimmungsanalysen, Prognosen und Handelssignale für die Top-300-Coins bereitzustellen. All dies wird durch mehr als ein Jahrzehnt Erfahrung in der Betreuung von Fortune-500-Unternehmen, Politikern und Nationalstaaten mit Ereigniserkennung und Warnungen in Echtzeit ermöglicht.

## Unternehmenspräsentation



Zur Unternehmenspräsentation klicken Sie hier.

## Kennzahlen

### Börsenkennzahlen

|  |   |
|--|---|
| ISIN:  | CA19260U1084  |
| Branche:                                     | Sektor Technologie  |
| Marktkapitalisierung (Frankfurt 25.04.2022): | 2,79 Mio. €   |
| Stücke                                       | 73,44 Mio.  |
| Quelle: comdirect                            |   |
| Homepage:                                    | <a href="https://coinanalyst.tech/de/">https://coinanalyst.tech/de/</a> |

### Kennzahlen

(Year ended Aug. 31, 2021) Kanadische Dollar

|                       |              |
|-----------------------|--------------|
| Nett loss of the year | -108.812 CAD |
| Cash, end of year     | 15.560 CAD   |

Quelle: Audited annual financial statements-Englisch

## Jüngste Unternehmensmeldungen



Um zur Meldung zu kommen bitte auf den Titel klicken

- ◆ 22.04.2022: CoinAnalyst: Rekordjahr und neue Möglichkeiten: Der Krypto-Handel ist im Mainstream angekommen
- ◆ 20.04.2022: CoinAnalyst: Big Data, KI und Krypto Markt – eine Symbiose als Zukunft in der Gegenwart?
- ◆ 04.04.2022: CoinAnalyst unterzeichnet finale Vereinbarung zur Übernahme von Rock Stock
- ◆ 31.03.2022: CoinAnalyst – mit „Copy Trading“ Handelssignale abonnieren

## Finanzreporte



Um auf den Report zu kommen, bitte auf den Titel klicken

- ◆ MD&A -English (24.12.2021)
- ◆ Audited annual financial statements - English (24.12.2021)
- ◆ MD&A - Englisch (26.11.2021)
- ◆ Financial statements of RTO acquirer (26.11.2021)
- ◆ Verkürzter Zwischenabschluss (30.09.2021)

# SNAPSHOT

## SMALL & MICROCAP

### Save Foods

#### 3 Monate Chart ▾



3 Monatschart Save Foods

Börse Frankfurt 25.04.2022

Quelle: Comdirect

### Tätigkeitsgebiet

Save Foods Inc. und seine israelische Tochtergesellschaft Save Foods Ltd sind innovative, dynamische Unternehmen, die sich der Bereitstellung integrierter natürlicher Lösungen für mehr Sicherheit, Frische und Qualität bei jedem Schritt vom Erzeuger bis zum Verbraucher verschrieben haben. Sie entwickeln neue Lösungen und Produkte, die die Haltbarkeit frischer Produkte verlängern, ihre Sicherheit gewährleisten und gleichzeitig den Einsatz gefährlicher Chemikalien reduzieren (und in einigen Fällen eliminieren). Ihre Produkte hinterlassen keine toxikologisch bedenklichen Rückstände und reduzieren beim Einsatz mit klassischen Fungiziden deren Anwendungskonzentration und deren Rückstände.

### Unternehmenspräsentation

A corporate presentation slide for Save Foods. The slide features a woman in a white shirt and blue apron holding a basket of lemons. The text on the slide includes: 'Nasdaq: SVFD', 'FSE: 80W', 'SAVE FOODS', 'Redefine Freshness', 'Eco crop protection that cuts waste and prolongs freshness', and 'Corporate presentation – March 2022'.

Zur Unternehmenspräsentation gelangen Sie hier

### Kennzahlen

#### Börsenkennzahlen

|  |   |
|--|---|
| ISIN:  | US80512Q3039  |
| Branche:                                     | Lebensmittelanforderungen                                 |
| Marktkapitalisierung (Frankfurt 25.04.2022): | 13,98 Mio. €  |
| Stücke                                       | 2,83Mio.  |
| Quelle: comdirect                            |   |
| Homepage:                                    | <a href="https://savefoods.co/">https://savefoods.co/</a> |

#### Kennzahlen Annual report , Year ended 31.12.2021

|                                       |                 |
|---------------------------------------|-----------------|
| Revenues from sales of products       | 438.141 US\$    |
| Cash Flow from operating activities   | -4.865.376 US\$ |
| Net cash used in operation activities | -4.098.266 US\$ |
| Cash and cash equivalents             | 6.750.938 US\$  |

Quelle: Annual report for year ending 31.12.2021

### Jüngste Unternehmensmeldungen



Um zur Meldung zu kommen bitte auf den Titel klicken

- ◆ 21.04.2022: Save Foods – weniger Pestizide, längere Haltbarkeit
- ◆ 20.04.2022: Innovation und Hightech aus Israel: Spannende Aktien aus dem Heiligen Land
- ◆ 19.04.2022: Save Foods stößt auf der Fruit Logistica Messe auf großes Interesse; die Vorstellung hat zu 25 neuen Anfragen für Versuche geführt, von denen fünf in den nächsten Wochen beginnen werden.

### Finanzreporte



Um auf den Report zu kommen, bitte auf den Titel klicken

- ◆ Annual report for year ending 31.12.2021
- ◆ Quarterly report ended September 30,2021
- ◆ Quarterly report ended June 30,2021

## Clearmind Medicine

### 6 Monate Chart ▼

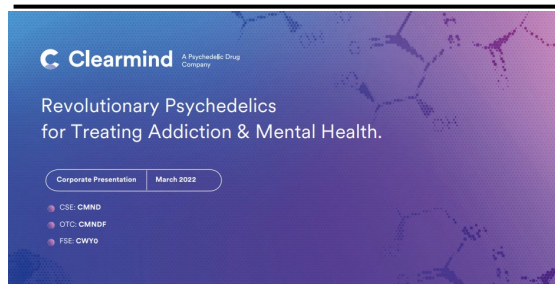


Halbjahreschart Clearmind Medicine  
Frankfurt 25.04.2022  
Quelle: Comdirect

## Tätigkeitsgebiet

Clearmind Medicine entwickelt neuartige, auf psychedelischer Medizin basierende Behandlungen, um weit verbreitete, aber unterversorgte Gesundheitsprobleme zu lösen. Hier handelt es sich z.B. um Behandlungen für Binge-Verhalten und psychische Gesundheit, einschließlich Alkoholkonsumstörungen, Binge-Eating und Depressionen. Mit solidem medizinischem Management und IP-geschützten Behandlungen will das Unternehmen das Leben von Millionen von Menschen verbessern.

## Unternehmenspräsentation



Zur Unternehmenspräsentation gelangen Sie hier

## Kennzahlen

### Börsenkennzahlen


|   |   |
|---|---|
| Börsen:                                     | Frankfurt   |
| ISIN:                                       | CA1850531056  |
| GICS Group:                                 | Gesundheitswesen  |
| Marktkapitalisierung (Frankfurt 25.04.2022) | 8,79 Mio. €   |
| Quelle:                                     | comdirect   |
| Homepage:                                   | <a href="https://www.clearmindmedicine.com/">https://www.clearmindmedicine.com/</a> |

### Kennzahlen (Nine Month Endend 2021, Oktober 31 in Kanadischen Dollar)

|                                       |                |
|---------------------------------------|----------------|
| Net cash used in operating activities | -2.835.029 CAD |
| Cash, end of year                     | 4.619.437 CAD  |


Quelle: Quarterly Listing Statement

## Jüngste Unternehmensmeldungen

 Um zur Meldung zu kommen, bitte auf den Titel klicken

- ◆ 20.04.2022: Clearmind Medicine: Therapiemöglichkeiten bei Alkoholabhängigkeit
- ◆ 14.04.2022: Medizin-Sektor im ‚rasanten‘ Wandel: Clearmind Medicine, Fresenius und Sartorius stehen für moderne Technologien
- ◆ 08.04.2022: MEAI als „Gamechanger“ bei der Therapie von Alkoholabhängigkeit
- ◆ 17.03.2022: Clearmind Medicine Announces Positive Results on CMND-100 trials

## Finanzreporte & Präsentationen

 Um zum Report zu kommen, bitte auf den Titel klicken

- ◆ Company presentation

## Innocan Pharma

### 6 Monate Chart



Halbjahreschart Innocan Pharma

Frankfurt, 25.04.2022

Quelle: Comdirect

## Tätigkeitsgebiet

Innocan Pharma ist ein pharmazeutisch-technisches Unternehmen, das sich auf die Entwicklung mehrerer Plattformen zur Verabreichung von Medikamenten konzentriert, die Cannabidiol („CBD“) mit anderen pharmazeutischen Inhaltsstoffen kombinieren, sowie auf die Entwicklung und den Verkauf von CBD-integrierten Arzneimitteln. Die Geschäftstätigkeit sowie die Forschungs- und Entwicklungsaktivitäten des Unternehmens befinden sich in Israel.

Innocan Pharma nutzt bei der Einarbeitung von CBD in Produkte und deren Formulierung drei unterschiedliche Verfahren.

## Unternehmenspräsentation



Zur Unternehmenspräsentation gelangen Sie hier

## Kennzahlen

### Börsenkennzahlen


|  |               |
|--|---------------|
| Börsen:                                      | Frankfurt     |
| ISIN:  | CA45783P1027  |
| Branche:                                     | Pharma        |
| Marktkapitalisierung (Frankfurt, 25.04.2022) | 109,21 Mio. € |
| Quelle:                                      | Comdirect     |

### 2021 MD&A Report (year ended December 31 USD in thousands)

|                          |   |
|--------------------------|---|
| Homepage:                | <a href="https://innocanpharma.com/">https://innocanpharma.com/</a> |
| Total revenues           | 196 US\$  |
| Total comprehensive loss | 10.047 US\$   |


Quelle: 2021 MD&A Report

## Jüngste Unternehmensmeldungen

 Um zur Meldung zu kommen, bitte auf den Titel klicken

- ◆ 19.04.2022: InnoCan erreicht Schlüsseletappe mit Cannabis-Wirkstoff
- ◆ 11.04.2022: Fallbericht von Innocan Pharma wurde vom Frontiers Veterinary Scientific Journal mit 25 Millionen Lesern zur Veröffentlichung angenommen
- ◆ 06.04.2022: CBD als Megatrend: Innocan Pharma, Tilray und Aurora Cannabis setzen auf den Wunderstoff

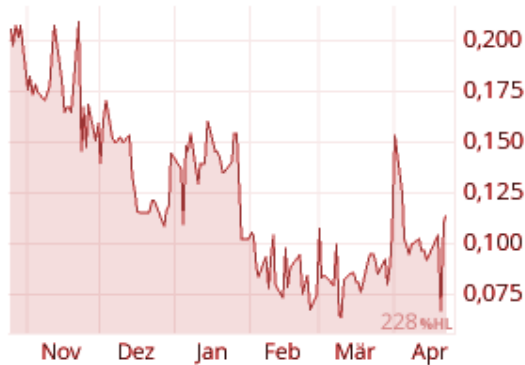
## Finanzreporte & Präsentationen

 Um zum Report zu kommen, bitte auf den Titel klicken

- ◆ 31.12.2021: 2021 MD&A Report
- ◆ 31.12.2021: Annual Financial Statements

## iQ International AG

### 6 Monate Chart ▾



Halbjahreschart iQ International AG

Börse Xetra, 25.04.2022 Quelle: Comdirect

## Tätigkeitsgebiet

iQ International AG ist ein Unternehmen für nachhaltige Technologien, das hocheffiziente Blei-Säure-Batterien hauptsächlich für den globalen Automobil- und Speichermarkt herstellt und vertreibt.

iQ International bringt die bestehende Batterie-industrie auf ein höheres Maß an Nachhaltigkeit, indem sie eine neue Generation technologisch überlegener Batterien lizenziert und herstellt. Ihre preisgekrönte innovative Technologie wird verwendet, um überlegene, langlebige, vom OEM zugelassene SLI-Batterien (Starting-Lighting-Ignition) herzustellen.

## Geschäftsbericht



Zum Halbjahresreport klicken Sie hier

## Kennzahlen

### Börsenkennzahlen

|   |                    |
|---|--------------------|
| Branche:                                  | Elektrotechnologie |
| ISIN:                                     | CH0451424300       |
| Marktkapitalisierung (Xetra, 25.04.2022): | 3,03 Mio. €        |
| Quelle:                                   | comdirect          |

### Umsatzkennzahlen 1. Halbjahr 2020

|                       |   |
|-----------------------|---|
| Homepage              | <a href="https://www.iqint.com/">https://www.iqint.com/</a> |
| Revenue:              | 4.08 Mio. CHF   |
| Cost of Sales         | -4.58 Mio. CHF  |
| Operating loss (EBIT) | -4.91 Mio. CHF  |

Quelle: iQ International AG Half-Year Report 2020

## Unternehmensmeldungen



Um zur Meldung zu kommen, bitte auf den Titel klicken

- ◆ 01.03.2022: Management provides an update on the status of iQ International AG
- ◆ 22.11.2021: Cantonal Court of Zug Granted Definitive Composition Moratorium Proceedings Re iQ International AG
- ◆ 30.07.2021: iQ International AG signs non-binding term sheet with Antarctica re Sale of iQ Power
- ◆ 17.07.2021: Passing Away of Frank Sportolari, Board Member iQ International AG

## Finanzberichte



Um zum Bericht zu kommen, bitte auf den Titel klicken

- ◆ 02.10.2020: Half-Year Report 2020
- ◆ 2020/Q1: Voluntary Quarterly Announcement
- ◆ 2018: Annual Report

## Vulcan Energy Resources

### 6 Monate Chart



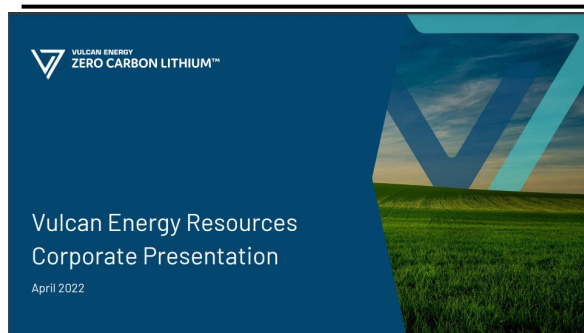
Halbjahreschart Vulcan Energy

Börse Frankfurt, 25.04.2022 Quelle: Comdirect

## Tätigkeitsgebiet

Vulcan Energy Resources hat sich zum Ziel gesetzt, die Lithium-Ressourcen im Ober- rheintal im Südwesten Deutschlands zu extrahieren. Mit dem aktuellen Zero Carbon Lithium Projekt™ plant Vulcan zukünftig Lithium durch tiefe Bohrungen aus einem reichen geothermischen Solefeld, das sich entlang des Rheines zwischen Frankfurt und Basel erstreckt, zu gewinnen. Das Verfahren ist laut Unternehmensangaben CO<sub>2</sub>-neutral und sehr viel umweltfreundlicher als die gängigen Verfahren der Lithiumgewinnung.

## Unternehmenspräsentation



Zur Unternehmenspräsentation gelangen Sie hier

## Kennzahlen

### Börsenkennzahlen


|  |                         |
|--|-------------------------|
| Börsen                                       | ASX, Sydney & Frankfurt |
| ISIN:  | AU0000066086            |
| Branche:                                     | Rohstoffe               |
| Marktkapitalisierung (Frankfurt 25.04.2022): | 787,24 Mio. €           |
| Stücke:                                      | 131,65 Mio.             |
| Quelle: comdirect                            |                         |

### Unternehmenskennzahlen in Tausend (Quarter ended 31. December 2021)

|                                    |   |
|------------------------------------|---|
| Homepage:                          | <a href="https://v-er.com">https://v-er.com</a> |
| Revenue from continuing operations | 689.999 €                                       |
| Cash and cash equivalents          | 134.547.644 €                                   |
| Net loss after tax:                | -6.277.033 €                                    |


Quelle: Half Year Report (ended 31.12.2021)

## Jüngste Unternehmensmeldungen

 Um zur Meldung zu kommen, bitte auf den Titel klicken

- ◆ 20.04.2022: Mark Skelton appointed as Director
- ◆ 06.04.2022: Vulcan executes agreement to supply German energy company, MVV, with renewable, zero carbon heat
- ◆ 05.04.2022: Vulcan Energie Ressourcen GmbH und Mannheimer Energieunternehmen MVV schließen Liefervertrag für CO<sub>2</sub>-freie Wärme mit 20 Jahren Laufzeit

## Reporte, Studien & Präsentationen

 Um zum Dokument zu kommen, bitte auf den Titel klicken

- ◆ 10.03.2022: Presentation Half Year Results FY22
- ◆ 10.03.2022: Half Year Report
- ◆ 31.01.2022: Quarterly Cashflow Report
- ◆ 31.01.2022: Quaterly Activities Report
- ◆ 29.10.2021: Quarterly Cashflow Report
- ◆ 29.10.2021: Quarterly Activities Report
- ◆ 29.07.2021: Quarterly Cashflow Report

## SMALL & MICROCAP

### DR REUTER INVESTOR RELATIONS

SPECIALIST IN INVESTOR RELATIONS WORK ON THE EUROPEAN CAPITAL MARKETS  
FRIEDRICH EYERT ANLAGE 35-37  
TOWER 185  
60327 FRANKFURT  
DR. EVA REUTER, Tel. +49 251 7 32 862  
E.REUTER@DR-REUTER.EU

#### **Disclaimer**

The information and opinions given in this note have been drawn up by Dr. Reuter Investor Relations. This note has been exclusively published for informative purposes and represents neither a request, quotation nor a recommendation for buying or selling investment instruments or for effecting other transactions. Moreover, neither this publication nor its information forms the basis for a contract or a commitment of any kind. Any investment in shares, loans and options is faced with risks.

The information and data come from sources which Dr Reuter Investor Relations considers to be reliable. However, Dr Reuter Investor Relations do not assume any responsibility for the correctness and completeness of the information and data. Neither the writer nor Dr Reuter Investor Relations are liable for losses or damage of any kind in connection with the content of this information brochure. By accepting this document you agree to the provisions previously noted as being mandatory for the recipient. Share prices can vary and corporate value can rise/fall. Any reference to the previous trend in value is not necessarily an indicator of developments to come. Rates of exchange can adversely affect the value trend, price and earnings of any company mentioned here. Reference is also made here to possible political, economic, credit, foreign exchange and market risks. Investment in any of the companies mentioned should only be done after studying the most recent brochure and other company/market information available and / or obtaining appropriate professional advice. Corporate brochures can be obtained from the companies in question. The reader should evaluate any investment in any of the companies mentioned there in the light of their own professional advice, circumstances and investment goals. The recommendation of Dr Reuter Investor Relations - in the event of any investments - is to consult a qualified professional consultant as to the specific financial risks and the statutory, official, credit, fiscal and settlement-induced consequences. It is quite possible

that the issuers of the securities mentioned here have acted at variance to the facts of the case specified herein without Dr Reuter Investor Relations being aware of this development.

In drawing up this paper, the following conflicts of interest cannot be categorically ruled out:

1. The companies specified may be Dr Reuter Investor Relations customers and this publication is undertaken as part of the investor relations service package.
2. This publication was presented to the companies specified before publication and may have been changed at the company's request.
3. Dr Reuter Investor Relations and/or an affiliated company or the writer may have long or short positions in the companies specified.

This paper includes the following possible conflicts of interest: Frequentis, Water Ways Technologies, Talkpool AG, Biofrontera, arnet AG, Arcadia Minerals, iQ International are customers of Dr Reuter Investor Relations.

Some of the following detailed statements are based on translations of corporate news and company documentation. No liability is assumed for the translations. Please refer to the original English notifications and original documents.

#### **Disclaimer United States:**

1. NOT FOR DISTRIBUTION TO UNITED STATES NEWSWIRE SERVICES OR FOR DISSEMINATION IN THE UNITED STATES
2. This new release does not constitute an offer to sell or other solicitation of an offer to buy any ordinary shares within the United States. The ordinary shares have not been offered and will not be registered under the United States Securities Act of 1933, as amended (the „1933 Act“) unless registered under the 1933 Act and applicable state securities laws or an exemption from such registration is granted.
3. Information and investment comments are independently and thoroughly researched and believed correct. No guaranty of absolute accuracy can be given however. Investment decisions are fully made for own risk.