



# **SNAPSHOT SMALL & MICROCAP**

**JUNI 2022**

**Arcadia Minerals: Profiteur der globalen  
Rohstofftrends**

**DR. REUTER INVESTOR RELATIONS**

### Arcadia Minerals: Profiteur der globalen Rohstofftrends

Der Ukraine-Krieg hat die Lage an den Rohstoffmärkten radikal verändert. Aufgrund der Sanktionen gegen Russland versucht der Westen sukzessive die Abhängigkeit im Rohstoffsektor von Moskau zu reduzieren. Dementsprechend steigen die Bedeutung und der Wert von alternativen Lieferanten für die Industrieunternehmen in Westeuropa und Nordamerika.

Dieser strategische Shift bewirkt zunächst eine stärkere Hinwendung zu Erneuerbaren Energien. Die Selbstversorgung ist das Ziel, verbleibende Lücken sollen dann von einer Viel-

zahl von Energie- und Rohstofflieferanten geschlossen werden. Dabei gewinnen nicht nur Öl- und Gasvorkommen, sondern auch Lagerstätten mit Metallen in anderen Weltregionen eine größere Bedeutung. Russland ist schließlich mehr als nur ein Energielieferant, sondern reich an Nickel, Platin, Palladium, Kupfer und vielen anderen Metallen.



### Die Elektrifizierung des Verkehrs treibt die Nachfrage an

Zugleich setzen sich im Hintergrund die Trends zu einer Elektrifizierung des Verkehrs dynamisch fort, so dass die Nachfrage weiter überdurchschnittlich wächst. Branchenschreck Tesla hat im ersten Quartal 2022 mit mehr als 300.000 ausgelieferten Elektrofahr-

zeugen bereits das fünfte Vierteljahr in Folge einen neuen Rekord aufgestellt. Verfolger BMW hat den Absatz an Elektroautos im Q1 verdoppeln

können. Der gesamte deutsche Bestand an Elektroautos hat sich 2021 ebenfalls mehr als verdoppelt und steuert 2022 auf einen neuen Rekord zu. Fakt ist: Mit der Elektrifizierung sind Batteriemetalle gefragter denn je. Laut Analysten benötigt ein elektrifiziertes Auto beispielsweise etwa drei- bis viermal so viel Kupfer wie ein Verbrenner. Zudem steigt durch die Batterien die Nachfrage nach Lithium, Graphit oder auch Kobalt.

Bilder: Arcadia Minerals

Die vorliegende Abhandlung stellt eine Marketing Kommunikation dar. Sie stellt keine Aufforderung zum Kauf dar. Diese Abhandlung ist ausschließlich für professionelle Akteure an den Kapitalmärkten und nicht für Privatinvestoren oder andere Personengruppen gedacht und ist auch nicht an andere Personengruppen weiter zu geben. Bitte beachten Sie den Disclaimer.

NOT FOR DISTRIBUTION TO UNITED STATES NEWSWIRE SERVICES OR FOR DISSEMINATION IN THE UNITED STATES

### Strukturelle Veränderungen treiben die Rohstoffpreise

Nicht zuletzt aufgrund dieser Veränderungen sprechen Analysten inzwischen von einem „Superzyklus“, in dem sich die Rohstoffmärkte befinden. Dabei kommen auf die Unternehmen große Herausforderungen zu. Denn aufgrund der niedrigen Rohstoffpreise zwischen 2011 und 2018 wurden die Investitionen in neue Vor-

kommen radikal zurückgefahren. Ein ganzer Sektor bemühte sich, nach dem Platzen der letzten Rohstoffblase 2011 die Kosten in den Griff zu bekommen und

führ Investitionen zurück. Von der Entdeckung eines Vorkommens bis zum Abbau vergehen meist aber 10 Jahre und mehr. Die Angebotslücke lässt sich somit nicht schnell schließen und treibt die Preise nachhaltig an. Bemerkbar macht sich dies bereits in höheren Preisen, wobei Kupfer, Zink, Lithium oder auch Nickel in diesem Frühling bereits neue Rekordmarken erreichten. Während die breit gefassten Aktienmärkte (S&P 500) von Januar bis Mitte Mai rund 16% an Wert verloren, stieg der S&P Goldman Sachs Commodity Index im gleichen Zeitraum um 42%.

### Arcadia Minerals: Ein breit aufgestellter Rohstoff-Developer mit Fokus auf Batteriemetalle



In dieser Gemengelage befinden sich Unternehmen mit einer breiten Pipeline an Batteriemetall-Projekten in einer Pole Position. Hierzu zählt auch Arcadia Minerals. Die Australier konzentrieren sich auf die Entwicklung von Vorkommen in Namibia. Dort haben sie sich mehrere Projekte mit Tantal, Nickel, Lithium, Kupfer und Gold gesichert. Dabei ist Arcadia Minerals kein risikoreicher Rohstoffexplorer

mehr. Vielmehr hat das Unternehmen seine Projekte so weit vorangetrieben, dass in den kommenden Monaten bereits eine Entscheidung über den Bau der ersten Mine getroffen werden kann. Das Management mit viel Erfahrung in Afrika kann dabei auf den star-

ken Ankeraktionär Raubex setzen, einem international aktiven Bergbaudienstleister, der 26% der Anteile hält.

### Swanson-Tantal-Projekt: Machbarkeitsstudie vor Veröffentlichung

Das am weitesten fortgeschrittene Projekt von Arcadia Minerals ist das Swanson-Tantal-Projekt. Das Management sieht dieses Vorkommen als Flaggschiff an, denn hiermit sollen die ersten Dollar am Weltmarkt verdient werden. Dabei wird Tantal von der Elektro- und Elektronikindustrie nachgefragt und kommt sowohl in Halbleitern als auch in Smartphones oder Computern zum Einsatz. Die Preise sind in Europa zu Jahresbeginn um mehr als 10% gestiegen.


### Neue Ressourcenstudie zeigt hohen Grad an Tantal im Gestein

Arcadia Minerals hat in den vergangenen Jahren bereits durch umfangreiche Exploration die Grundlagen für einen möglichen Abbau geschaffen. So aktualisierte das Unternehmen erst im Mai die Ressourcenschätzung für das Vorkommen. Auf Basis von 52 Diamant-Bohrungen kommt Swanson nun auf 2,59 Mio. Tonnen Erz in den Kategorien „indicated“ und „inferred“, was einem Plus von 115% gegenüber der ersten Studie (2021) entspricht. Der durchschnittliche Grad an Tantal (Ta205) wurde um 17,9% auf 486 ppm verbessern. Zum Vergleich: Laut Unternehmensangaben liegt dieser Wert deutlich über dem Wert von elf in Betrieb befindlichen Tantal-Minen, die auf durchschnittlich 233 ppm Ta205 kommen. Dabei gilt: Je höher der Grad eines Vorkommens, desto effizienter und damit wirtschaftlicher kann die Ressource abgebaut werden. Im September schon will Arcadia Minerals die für Investoren und Banken wichtige Machbarkeitsstudie (Feasibility Study) vorlegen. Sie enthält konkrete Daten zu den Produktionskosten,

dem Minenleben, den abgebauten Mengen und zu den geplanten Cashflows. Auf Basis dessen kann das Management dann eine Entscheidung über den Minenbau treffen. Mit den künftigen Einnahmen aus der geplanten Tantal-Mine will Arcadia die anderen Projekte vorantreiben.

### Bitterwasser: Lithium für die Elektroauto-industrie

Dabei steht für viele Investoren das Bitterwasser-Projekt im Fokus. Denn hier soll einmal Lithium abgebaut werden. Die Lithium-Preise haben auch 2022 aufgrund der hohen Nachfrage neue Hochs erreicht und waren ein Antreiber für den Aktienkurs von Arcadia Minerals in den ersten Monaten des Jahres. Die Bitterwasser-Liegenschaft umfasst 0,31 Quadratkilometer, hier befindet man sich aber noch im Stadium der Exploration. Im zweiten Quartal konnte Arcadia dabei mit neuen Bohrergebnissen überzeugen. Insgesamt wurden für 32 der insgesamt 64 Bohrungen Resultate veröffentlicht. Arcadia traf dabei in allen Fällen auf Lithium, wobei die Löcher nur in eine



Bilder: Arcadia Minerals

Tiefe von maximal 9,6 Meter reichten. Laut Arcadias Vorstandschef Philip le Roux deuten die Ergebnisse darauf hin, dass man die Ressource „signifikant“ vergrößern kann. Eine aktualisierte Ressourcenstudie befindet sich bereits in Arbeit und könnte noch im ersten Halbjahr nach dem anerkannten australischen JORC-Standard fertiggestellt werden. Parallel wird untersucht, ob sich weitere Bereiche der Liegenschaft für die Lithium-Exploration eignen.

### **Kum-Kum-Projekt: Aussichtsreich, aber noch im Anfangsstadium**

Auch bei Nickel, Kupfer und Platin hat Russland eine

wichtige Rolle auf den Exportmärkten inne. Und hier könnte Arcadia Minerals mit seinem Kum-Kum-Projekt punkten. Es liegt im Süden Namibias.

Allerdings befindet sich Kum-Kum noch im Anfangsstadium der Exploration. Eine belastbare Ressourcenstudie liegt noch nicht vor. Vielmehr werden derzeit Bohrziele identifiziert, die dann sukzessive angegangen werden sollen.



Bilder: Arcadia Minerals

### **Karibib Kupfer & Gold Projekt mit erheblichen Explorationspotenzial**

Kupfer, aber auch Gold finden sich im Karibib-Projekt von Arcadia Minerals im Zentrum Namibias. Auch hier befindet sich das Unternehmen noch im Anfangsstadium der Exploration.

### **Arcadia Minerals: Niedriger Börsenwert verspricht Potenzial**

Der Aktienkurs von Arcadia Minerals konnte insbesondere zwischen März und Mitte Mai von den gestiegenen Preisen für Lithium und Tantal profitieren. Als dann in der zweiten Maihälfte die weltweiten Aktienmärkte einbrachen, ausgelöst durch die Zinswende der US-

Notenbank, nahmen die Anleger auch bei Arcadia Gewinne mit. Die Aktie musste all ihre Gewinne aus den Vormonaten wieder abgeben. Für langfristig orientierte Anleger bietet dieser Rückschlag aber auch Chancen, beträgt der Börsenwert des Un-

ternehmens derzeit doch nur rund 22 Mio. australische Dollar. Angesichts des anstehenden Newsflows mit Bohrergebnissen vom Lithium-Projekt sowie der Machbarkeitsstudie für das Swanson-Tantalprojekt bietet sich somit die Chance, die niedrigeren Kurse für den günstigen Einstieg zu nutzen.

SNAPSHOT

SMALL & MICROCAP



**Company**

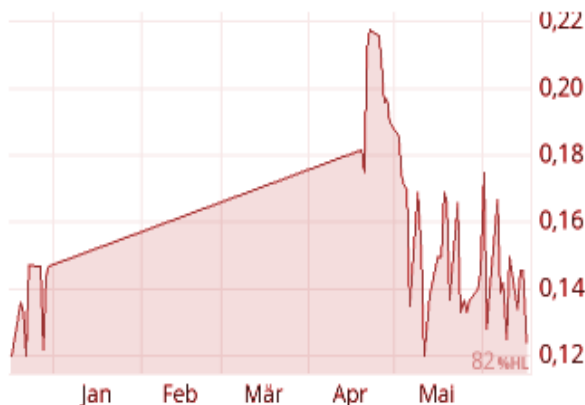
**Fact Sheets**



DR REUTER INVESTOR RELATIONS

## Arcadia Minerals

### 6 Monate Chart ▾



Habjahreschart Arcadia Minerals  
Frankfurt, 17.06.2022  
Quelle: Comdirect

## Tätigkeitsgebiet

Arcadia Minerals ist ein Unternehmen, das sich hauptsächlich auf den Abbau von Batteriemetallen konzentriert hat und hier den besonderen Fokus auf Namibia setzt. Die derzeit untersuchten Mineralien bestehen aus dem fortgeschrittenen Swanson-Tantal-Projekt und dem Battery-Metals-Portfolio, das aus dem Kum-Kum-Nickelprojekt, dem Bitterwasser-Lithium-in-Sole- und Lithium-in-Lehm-Projekt und dem Karibib-Kupferprojekt besteht. Das Karibib-Projekt enthält auch ein bedeutendes Goldexplorationspotenzial.

## Interim Report Q2\_2021



[Download Company Presentation](#)

## Kennzahlen

### Börsenkennzahlen


Börsen:	Australien Securities Exchange/Frankfurt
ISIN:	AU0000145815
GICS Group:	Batteriemetalle
Quelle:	Comdirect

### Quarterly Activities report - March Quarter 2022 (Year to date (9 month))

Homepage:	<a href="https://arcadiaminerals.global">https://arcadiaminerals.global</a>
Cash flows from operating activities	-2.594.000 AUD
Cash & cash equivalents at end of the period	3.570.000 AUD

Quelle:  
[Quarterly Activities/Appendix 5 B Cash Flow Report](#)

## Jüngste Unternehmensmeldungen

 Um zur Meldung zu kommen, bitte auf den Titel klicken

- ◆ 23.06.2022: SunMirror, Arcadia Minerals, Evolution Energy, Vanadium Resources: Wir laden Sie zu einer spannenden virtuellen Konferenz ein!
- ◆ 15.06.2022: Die Rohstoffe der Zukunft: Arcadia Minerals, die BHP Group und Air Liquide könnten die Zukunft mitgestalten
- ◆ 07.06.2022: Mining License granted for Swanson Taltalum Project

## Finanzberichte & Präsentationen

### Wichtige technische Berichte:

- ◆ Minealogical results received and bulk sample completed at SwansonTa/Li project
- ◆ Maiden Jorc Resource at Swanson Ta/Li project
- ◆ Drilling underway at Swanson and first Ta/Li resource estimate expected

### Finanzberichte

- ◆ Quarterly Activities/Appendix 5 B Cash Flow Report
- ◆ Half Year Accounts

## Innocan Pharma

### 6 Monate Chart ▾



Halbjahreschart Innocan Pharma

Frankfurt, 17.06.2022

Quelle: Comdirect

## Tätigkeitsgebiet

Innocan Pharma ist ein pharmazeutisch-technisches Unternehmen, das sich auf die Entwicklung mehrerer Plattformen zur Verabreichung von Medikamenten konzentriert, die Cannabidiol („CBD“) mit anderen pharmazeutischen Inhaltsstoffen kombinieren, sowie auf die Entwicklung und den Verkauf von CBD-integrierten Arzneimitteln. Die Geschäftstätigkeit sowie die Forschungs- und Entwicklungsaktivitäten des Unternehmens befinden sich in Israel.

Innocan Pharma nutzt bei der Einarbeitung von CBD in Produkte und deren Formulierung drei unterschiedliche Verfahren.

## Unternehmenspräsentation



Zur Unternehmenspräsentation gelangen Sie hier

## Kennzahlen

### Börsenkennzahlen

Börsen:	Frankfurt
ISIN:	CA45783P1027
Branche:	Pharma
Marktkapitalisierung (Frankfurt, 17.06.2022)	100,39 Mio. €
Quelle:	Comdirect

### 2021 MD&A Report (year ended December 31 USD in thousands)

Homepage:	<a href="https://innocanpharma.com/">https://innocanpharma.com/</a>
Revenues	196 US\$
Total comprehensive loss	10.091 US\$

Quelle: [InnoCan Pharma - Annual MDA - March 31 2022](#)

## Jüngste Unternehmensmeldungen

Um zur Meldung zu kommen, bitte auf den Titel klicken

- ◆ 10.06.2022: [Innocan berichtet über erfolgreiche Ergebnisse aus der Vorstudie zur Epilepsie bei Hunden](#)
- ◆ 07.06.2022: [Neue Wege in der Schmerztherapie dank einzigartiger Liposomenplattform-Technologie und Cannabis \(CBD\)](#)
- ◆ 31.05.2022: [InnoCan zielt mit Cannabis auf eine lukrative Marktnische in der Tiermedizin](#)

## Finanzreporte & Präsentationen

Um zum Report zu kommen, bitte auf den Titel klicken

- ◆ 31.03.2022: [InnoCan Pharma - Annual MDA - March 31 2022](#)
- ◆ 31.03.2022: [InnoCan Pharma - Annual FS - March 31 2022](#)
- ◆ 31.12.2021: [2021 MD&A Report](#)
- ◆ 31.12.2021: [Annual Financial Statements](#)

## Save Foods

### 3 Monate Chart ▼



3 Monatschart Save Foods

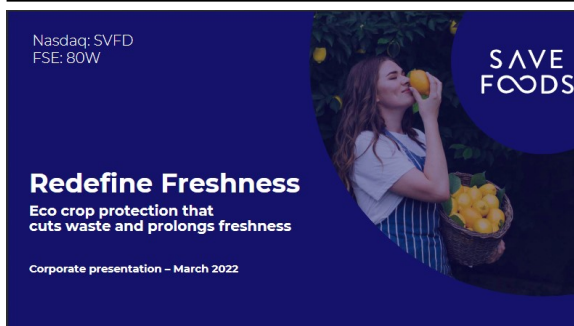
Börse Frankfurt 17.06.2022

Quelle: Comdirect

## Tätigkeitsgebiet

Save Foods Inc. und seine israelische Tochtergesellschaft Save Foods Ltd sind innovative, dynamische Unternehmen, die sich der Bereitstellung integrierter natürlicher Lösungen für mehr Sicherheit, Frische und Qualität bei jedem Schritt vom Erzeuger bis zum Verbraucher verschrieben haben. Sie entwickeln neue Lösungen und Produkte, die die Haltbarkeit frischer Produkte verlängern, ihre Sicherheit gewährleisten und gleichzeitig den Einsatz gefährlicher Chemikalien reduzieren (und in einigen Fällen eliminieren). Ihre Produkte hinterlassen keine toxikologisch bedenklichen Rückstände und reduzieren beim Einsatz mit klassischen Fungiziden deren Anwendungskonzentration und deren Rückstände.

## Unternehmenspräsentation



Zur Unternehmenspräsentation gelangen Sie hier

## Kennzahlen

### Börsenkennzahlen

ISIN:	US80512Q3039
Branche:	Lebensmittelanforderungen
Marktkapitalisierung (Frankfurt 17.06.2022):	9,22 Mio. €
Stücke	2,84Mio.
Quelle: comdirect	
Homepage:	<a href="https://savefoods.co/">https://savefoods.co/</a>

### Kennzahlen: Quarterly report, quarter ended 03/31/2022

Revenues from sales of products	87.630 US\$
Net cash used in operation activities	-1.087.463 US\$
Cash and cash equivalents	5.644.466 US\$

Quelle: Quarterly report for quarter ending March 31, 2022

## Jüngste Unternehmensmeldungen



Um zur Meldung zu kommen bitte auf den Titel klicken

- ◆ 10.06.2022: OMRI-Zertifizierung – Save Foods setzt nun auf Bio-Zulassung in EU
- ◆ 09.06.2022: Save Foods Receives Organic Recognition for its Eco Crop Protection Treatment
- ◆ 01.06.2022: Save Foods veröffentlicht Brief des CEO an die Aktionäre mit aktuellen Informationen zur Branche

## Finanzreporte



Um auf den Report zu kommen, bitte auf den Titel klicken

- ◆ Quarterly report for quarter ending March 31, 2022
- ◆ Annual report for year ending 31.12.2021
- ◆ Quarterly report ended September 30,2021
- ◆ Quarterly report ended June 30,2021

## cogia AG

### 6 Monate Chart ▼



6 Monatschart cogia AG

Börse Frankfurt, 17.06.2022

Quelle: Comdirect

## Tätigkeitsgebiet

Cogia Intelligence ist branchen- und sprachübergreifend einer der führenden Anbieter von Monitoring- und Analyse-Technologien im Bereich „Kundenzufriedenheits-Management“ und „Big Data Analytics“. Das CXM-Tool von Cogia sammelt alle Kundenkommentare, ob aus Umfragen, Social Media oder Web-Portalen, an einem Ort und wertet sie nach Themen und Sentiment aus, auch unter Einsatz von KI-Verfahren.

So werden nicht nur tiefere Einsichten gewonnen, sondern auch Zeit und Kosten gespart. Daher ist das CXM-Tool von Cogia bereits bei drei großen Automobilherstellern im Einsatz.

## Unternehmenspräsentation



Klicken Sie hier, um zum Video „Cogia Intelligence stellt sich vor“ zu gelangen

## Kennzahlen

### Börsenkennzahlen

ISIN:	DE000A3H2226
Branche:	Software
Marktkapitalisierung (Frankfurt 17.06.2022):	3,54 Mio. €
Stücke	3,5 Mio.
Quelle: comdirect	
Homepage:	<a href="https://www.cogia.ag/">https://www.cogia.ag/</a>

### Vorläufige Zahlen für 2021

Gesamtleistung 2021	1,7 Mio. €
EBITDA	260 TEUR

Quelle: Research Update 02.02.2022

## Jüngste Unternehmensmeldungen



Um zur Meldung zu kommen bitte auf den Titel klicken

- ◆ 17.06.2022: Cogia AG – Interview mit Pascal Lauria, CEO: Customer Experience Management ist der neue Vertrieb!
- ◆ 16.06.2022: Open Source Intelligence Aktien: Cogia AG, Palo Alto Networks, CrowdStrike Holdings
- ◆ 08.06.2022: Nachhaltig und modern geht nur digital – deutsche Unternehmen wie Cogia, TeamViewer und Varta als Vorreiter
- ◆ 01.06.2022: iPaaS-Anbieter elastic.io jetzt nach ISO-27001 zertifiziert

## Finanzreporte



Um auf den Report zu kommen, bitte auf den Titel klicken

- ◆ Research-Update 02.02.2022 –GBC Comment
- ◆ Zwischenabschluss und Gewinn- und Verlustrechnung zum 30. Juni 2021 - Einzel
- ◆ Zwischenabschluss und Gewinn- und Verlustrechnung zum 30. Juni 2021 - Konzern
- ◆ Konzernlagebericht mit Bilanz und GuV der Cogia 2020

## Biofrontera AG

### 6 Monate Chart



6-Monats-Chart Biofrontera

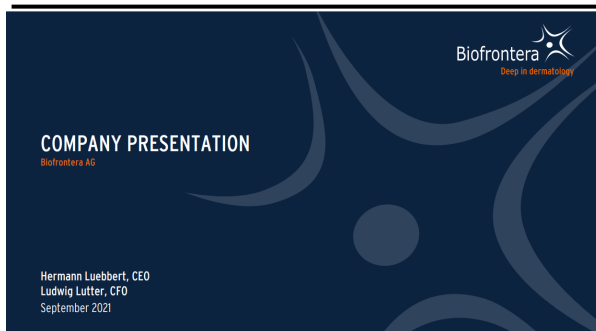
XETRA, 17.06.2022

Quelle: Comdirect

## Tätigkeitsgebiet

Die Biofrontera AG, mit weltweit über 150 Mitarbeitern, entwickelt und vertreibt innovative Produkte zur Heilung, zum Schutz und zur Pflege der Haut. Zu den wichtigsten Produkten gehört Ameluz®, ein verschreibungspflichtiges Medikament zur Behandlung von hellem Hautkrebs. Ameluz® wird seit 2012 in der EU und seit Mai 2016 in den USA vermarktet. Darüber hinaus vertreibt das Unternehmen in den USA das verschreibungspflichtige Medikament Xepi® zur Behandlung von Impetigo. In Europa bietet Biofrontera darüber hinaus die Dermokosmetikserie Belixos®, eine Spezialpflege für geschädigte oder erkrankte Haut.

## Company Presentation



Um zur Company Presentation zu gelangen, klicken Sie hier

## Kennzahlen

### Börsenkennzahlen

(Hinweis: Biofrontera ist des Weiterem mit ADS an der Nasdaq mit dem Börsenkürzel BFRA gelistet, die aufgeführten Kennzahlen beziehen sich auf die auf XETRA gelisteten Namensaktien)

Börsen:	Xetra, Frankfurt etc.
ISIN:	DE0006046113 / B8F
GICS Group:	Pharma
Marktkapitalisierung (Xetra, 17.06.2022)	72,6 Mio. €
Anzahl ausgegebener Aktien:	56,72 Mio.
Quelle: Comdirect	

### Quartalsbericht in TEUR (01.01.– 31.03.2022)

Homepage:	<a href="https://www.biofrontera.com">https://www.biofrontera.com</a>
Umsatz	6.566 €
EBITDA	1.278 €
Anzahl Mitarbeiter (31.03.2022)	95

Quelle: Quartalsmitteilung zum 1. Quartal 2022

## Jüngste Unternehmensmeldungen



Um zur Meldung zu kommen, bitte auf den Titel klicken

- ◆ 09.06.2022: Aufsichtsrat der Biofrontera AG beruft Paul Böckmann in den Vorstand
- ◆ 08.06.2022: Biofrontera's Lizenzpartner Louis Widmer erhält Zulassungserweiterung von Ameluz
- ◆ 02.06.2022: Biofrontera AG wird ihr U.S. amerikanisches ADS Programm beenden
- ◆ 30.05.2022: Biofrontera schafft schwarze Zahlen

## Finanzreporte



Um zum Report zu kommen, bitte auf den Titel klicken

- ◆ Quartalsmitteilung zum 01. Quartal 2022
- ◆ Geschäftsbericht 2021
- ◆ Quartalsmitteilung zum 3. Quartal 2021
- ◆ Halbjahresbericht H1/2021
- ◆ Quartalsmitteilung zum 1. Quartal 2021
- ◆ Geschäftsbericht 2020

## Frequentis AG

6 Monate Chart ▾



Halbjahreschart Frequentis  
XETRA, 17.06.2022  
Quelle: Comdirect

## Tätigkeitsgebiet

Frequentis ist ein Anbieter von sicherheitskritischen Kommunikations- und Informationssystemen. Einsatzgebiete dieser krisenresistenten Systemen sind Polizei, Feuerwehr, Rettungsdienste, Schifffahrt, Bahn, zivile und militärische Flugsicherung. Das seit Mai 2019 an den Börsenplätzen Wien und Frankfurt gelistete Unternehmen erwirtschaftete in 2021 mit 2.157 Mitarbeitern einen Umsatz von 333,5 Mio. € bei einem EBITDA von 46,5 Mio. €. Zu den mehr als 500 Kunden aus 150 Ländern zählen so namhafte Unternehmen wie die Deutsche Bahn, Deutsche Flugsicherung, Metropolitan Police London oder auch die Bayerische Polizei.

## Unternehmenspräsentation

Specialist for communication and information solutions for safety-critical control centres

- 75 years in business
- 150+ countries served
- 41% equity ratio
- €334m revenue
- 90% government customers

Zur Präsentation klicken Sie hier.

## Kennzahlen

### Börsenkennzahlen

Börsen:	Xetra, Frankfurt, Wien
ISIN:	ATFREQUENT09
GICS Group:	IT-Dienstleistungen
Marktkapitalisierung (Xetra, 17.06.2022):	395,28 Mio. €
Stücke	13,26 Mio.
Quelle:	Comdirect

### Unternehmenskennzahlen Geschäftsbericht 2021

Homepage:	<a href="https://www.frequentis.com/">https://www.frequentis.com/</a>
Umsatz	333,5 Mio. €
EBITDA	46,5 Mio. €
Anzahl Mitarbeiter 2021 (Durchschnitt)	2.157
Endbestand liquide Mittel (2021)	103,8 Mio. €
Quelle:	Geschäftsbericht 2021

## Jüngste Unternehmensmeldungen

Um zur Meldung zu kommen, bitte auf den Titel klicken

- ◆ 15.06.2022: 1. Platz bei Wiener Börse Preis in Kategorie Mid Cap
- ◆ 02.06.2022: FREQUENTIS: Dividende von EUR 0,20 je Aktie beschlossen
- ◆ 05.05.2022: Frequentis erwirbt Nischenspezialisten
- ◆ 20.04.2022: Sicher Fliegen mit Drohnen: Austro Control und FREQUENTIS starten Verkehrsmanagement-System für Drohnen
- ◆ 20.04.2022: Medien- & Investoren-Konferenz mit Frequentis am 05. Mai 2022 (Online)

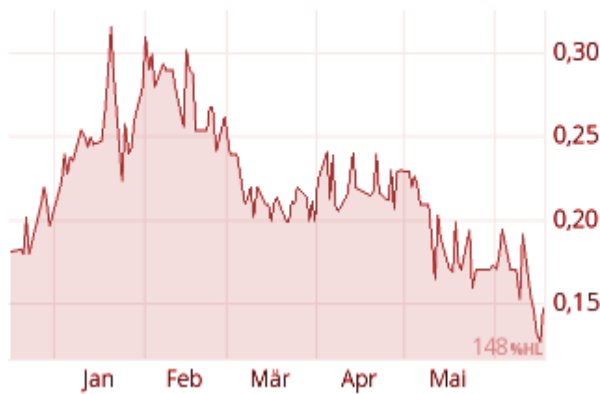
## Finanzreporte & Präsentationen

Um zum Report zu kommen, bitte auf den Titel klicken

- ◆ Geschäftsbericht 2021
- ◆ Halbjahresfinanzbericht 2021
- ◆ Geschäftsbericht 2020
- ◆ Jahresfinanzbericht 2020
- ◆ Halbjahresfinanzbericht 2020
- ◆ Geschäftsbericht 2019
- ◆ Jahresfinanzbericht 2019

## Water Ways Technologies

6 Monate Chart ▼



Halbjahreschart Water Ways Technologies  
Frankfurt 17.06.2022  
Quelle: Comdirect

## Tätigkeitsgebiet

Water Ways Technologies Inc. ist über seine Tochtergesellschaften ein globaler Anbieter von Landwirtschaftstechnologie mit Sitz in Israel, der Bewässerungslösungen für landwirtschaftliche Erzeuger anbietet. Water Ways Technologies konkurriert auf dem weltweiten Markt für Bewässerungssysteme und konzentriert sich auf die Entwicklung von Lösungen für kommerzielle Anwendungen in den Segmenten Mikro- und Präzisionsbewässerung. Die Haupteinnahmen von Water Ways Technologies stammen derzeit aus den Geschäftsbereichen Projekte und Komponenten- und Geräteverkauf.

## Webseite Water Ways Technologies



Zur Präsentation von Water Ways gelangen Sie hier

## Kennzahlen

### Börsenkennzahlen


Börsen: Tradegate, Frankfurt, Stuttgart  
ISIN: CA9411881043  
GICS Group: Sonstige Technologien  
Marktkapitalisierung (Tradegate 17.06.2022) 21,55 Mio. €  
Quelle: comdirect

### Q3 2022 Financial Statement (US Dollars in thousand)

Homepage: <https://water-ways-technologies.com>  
Total Revenues: 16,159 US\$  
Operating loss -946 US\$

Quelle: Q3 2022 Financial Statement

## Jüngste Unternehmensmeldungen

 Um zur Meldung zu kommen, bitte auf den Titel klicken

- ◆ 16.06.2022: Water Ways Enters the Smart Irrigation Market in the Georgia
- ◆ 14.06.2022: Water Ways to Deliver a C\$400,000 Smart Irrigation Project in Ethiopia
- ◆ 14.06.2022: Wasseraktien – das blaue Gold
- ◆ 08.06.2022: Water Ways Technologies: Südamerikas Wirtschaft wieder im Aufschwung – Unternehmen wie Water Ways, Volkswagen und Evonik Industries können davon profitieren

## Finanzberichte & Präsentationen

 Um zum Report zu kommen, bitte auf den Titel klicken

- ◆ 2022 Investor Presentation
- ◆ Q3 2022 Financial Statement
- ◆ Q3 2022 MD&A Report

## Linus Digital Finance

6 Monate Chart ▾



Jahreschart Linus Digital Finance AG  
Frankfurt, 17.06.2022  
Quelle: Comdirect

## Tätigkeitsgebiet

Die Linus Digital Finance AG hat es sich zur Aufgabe gemacht, anspruchsvollen Privatanlegern einfachen Zugang zu renditestarken Immobilieninvestments verschaffen.

Das Team der Linus Digital Finance AG besteht aus Experten mit internationaler Erfahrung und Know-How aus den führenden Unternehmen der Branche. Gemeinsam überführen sie die Welt der traditionellen Immobilieninvestments in die digitale Zukunft.

## Interim Report FY 2021



Zum Geschäftsbericht 2021 gelangen Sie hier

## Kennzahlen

### Börsenkennzahlen

Börsen:	Xetra, Frankfurt etc.
ISIN:	DE000A2QRHL6
GICS Group:	Diversified Financial Services
Marktkapitalisierung (Frankfurt, 17.06.2022)	109,26 Mio. €
Stücke:	6,66 Mio.
Quelle:	Comdirect


### Geschäftsbericht 2021

Homepage: <https://www.linus-finance.com/>

Umsatzerlöse	12.1 Mio. €
EBITDA	-15.4 Mio. €

Quelle: Geschäftsbericht 2021

## Jüngste Unternehmensmeldungen

 Um zur Meldung zu kommen, bitte auf den Titel klicken

- ◆ 02.06.2022: Linus Digital Finance, Volkswagen und Deutsche Post: Diese deutschen Unternehmen können die Wirtschaftsbeziehungen zu Großbritannien pushen
- ◆ 30.05.2022: Immobilien mischen beim „Race to Zero“ mit: Linus Digital Finance, Vonovia und TAG Immobilien gehen den grünen Trend mit

## Finanzreporte & Präsentationen

 Um zum Report zu kommen, bitte auf den Titel klicken

- ◆ Geschäftsbericht 2021
- ◆ Vorläufige Ergebnisse Geschäftsjahr 2021
- ◆ Trading Update: YE2021
- ◆ Halbjahresfinanzbericht zum 30. Juni 2021
- ◆ Jahresabschluss 2020 (HGB)
- ◆ Konzernabschlüsse 2018,2019 und 2020

## CoinAnalyst

6 Monate Chart ▾



6-Monatschart CoinAnalyst

Börse Frankfurt, 17.06.2022

Quelle: Comdirect

## Tätigkeitsgebiet

Die CoinAnalyst Corp. bieten minutenaktuellen Zugang zu Nachrichten und Daten, die wichtig sind und Märkte bewegen. Sie tun dies, indem sie Influencer verfolgen, soziale Online-Medien und Websites überwachen. Dieses ermöglicht, Stimmungsanalysen, Prognosen und Handelssignale für die Top-300-Coins bereitzustellen. All dies wird durch mehr als ein Jahrzehnt Erfahrung in der Betreuung von Fortune-500-Unternehmen, Politikern und Nationalstaaten mit Ereigniserkennung und Warnungen in Echtzeit ermöglicht.

## Unternehmenspräsentation



Zur Unternehmenspräsentation klicken Sie hier.

## Kennzahlen

### Börsenkennzahlen

ISIN:	CA19260U1084
Branche:	Sektor Technologie
Marktkapitalisierung (Frankfurt 17.06.2022):	2,42 Mio. €
Stücke	73,44 Mio.
Quelle: comdirect	
Homepage:	<a href="https://coinanalyst.tech/de/">https://coinanalyst.tech/de/</a>

### Kennzahlen (Year ended Dec., 31, 2021) Kanadische Dollar

Revenue	913.566- CAD
Net profit (loss)	-2.057.510 CAD

◆ Quelle: MDA - English (30.05.2022)

## Jüngste Unternehmensmeldungen



Um zur Meldung zu kommen bitte auf den Titel klicken

- ◆ 15.06.2022: Aktuelle Trends bei Big-Data-Aktien: CoinAnalyst, Oracle, Splunk
- ◆ 10.06.2022: Krypto-Offensive an der deutschen Börse – aber können CoinAnalyst, Coinbase und die Bitcoin Group den Crash hinter sich lassen?
- ◆ 01.06.2022: CoinAnalyst – EU-Politiker attackieren Bitcoin & Co
- ◆ 25.05.2022: CoinAnalyst, Coinbase & Robinhood: Kryptoräusch und Techsektor dominierten 2021 die Börsengänge

## Finanzreporte



Um auf den Report zu kommen, bitte auf den Titel klicken

- ◆ MDA - English (30.05.2022)
- ◆ Interim financial statements/report - English
- ◆ MD&A -English (24.12.2021)
- ◆ Audited annual financial statements - English (24.12.2021)
- ◆ MD&A - Englisch (26.11.2021)
- ◆ Financial statements of RTO acquirer (26.11.20221)

# SNAPSHOT

## SMALL & MICROCAP

### Evolution Energy Minerals

#### 10 Tage Chart



10-Tageschart Evolution Energy Minerals

Frankfurt, 17.06.2022

Quelle: Comdirect

### Tätigkeitsgebiet

Evolution Energy bietet Energiesoftware für Unternehmen und versorgungsintensive Organisationen.

Die Firma wurde als Reaktion auf die Notwendigkeit großer Unternehmen und Städte gegründet, die neuen Energie- und Umweltherausforderungen zu bewältigen. Sie liefern die Tools und Dienstleistungen, die Beschaffungs- und Umweltabteilungen benötigen, um ihr Warenportfolio weltweit zu verwalten. Evolution Energy aktualisiert ihr System regelmäßig, um es an neue Energieanforderungen und Vorschriften anzupassen.

### Unternehmenspräsentation



Zur Unternehmenspräsentation gelangen Sie hier

### Kennzahlen

#### Börsenkennzahlen

Börsen: Australian Security Exchange

ISIN: AU0000180200

Marktkapitalisierung (Frankfurt, 17.06.2022) 31,40 Mio. €

Quelle: Comdirect

#### Interim Report, Half Year Report 2022 (in thousand AUD)


Homepage: <https://evolutionenergyminerals.com.au>

Net cash form (used in) operating activities -1.889 AUD

Cash and cash equivalents at the end of the period 7.548 AUD


Quelle: April Quarterly Activities Report

### Jüngste Unternehmensmeldungen

 Um zur Meldung zu kommen, bitte auf den Titel klicken

- ◆ 23.06.2022: SunMirror, Arcadia Minerals, Evolution Energy, Vanadium Resources: Wir laden Sie zu einer spannenden virtuellen Konferenz ein!
- ◆ 02.06.2022: Appointment of non-executive director to support development of Chilalo Graphite Project
- ◆ 31.05.2022: Australien erwartet wieder Wirtschaftswachstum – Evolution Energy Minerals, die BHP Group und Woodside Petroleum

### Finanzberichte & Präsentationen

 Um zum Report zu kommen, bitte auf den Titel klicken

- ◆ 29.04.2022: April Quarterly Activities Report
- ◆ 29.04.2022: Quarterly Activities Report and Appendix 5B
- ◆ 15.03.2022: Half Year Report
- ◆ 21.01.2022: December Quarterly Activities Report

## Vanadium Resources Limited

### 10 Tage Chart ▼



10 Tage Chart Vanadium Resources Limited

Frankfurt, 17.06.2022

Quelle: Comdirect


## Tätigkeitsgebiet

VR8 ist ein Junior-Vanadiumentwickler, der 74 % des erstklassigen Tier-1-Vanadium-lizenzierten Bergbauprojekts Steelpoortdrift in der südafrikanischen Provinz Limpopo besitzt.

Die titanhaltige Magnetitlagerstätte Steelpoortdrift befindet sich im produktiven Bushveld Geological Complex innerhalb eines bekannten Mineral- und Vanadiumproduktionsgebiets in Reichweite bewährter Verarbeitungsanlagen, Eisenbahn- und Straßenoptionen und Häfen.

Das Bergbauprojekt Steelpoortdrift ist die weltweit größte unerschlossene Vanadiumlagerstätte.

## Unternehmenspräsentation



Zur Unternehmenspräsentation gelangen Sie hier

## Kennzahlen

### Börsenkennzahlen


Börsen:	Australian Security Exchange
ISIN:	AU0000053522
Marktkapitalisierung (Frankfurt 17.06.2022)	23,44 Mio. AUD
Quelle:	Comdirect

### Activites Report—Quarter ended 31.03.2022

Homepage:	<a href="https://vr8.global/">https://vr8.global/</a>
Net cash from / operating activities	-68 \$A'000
Cash and cash equivalents	
at the end of period	5.264 \$A'000


Quelle: Quarterly Activities/Appendix 5B Cash Flow Report

## Jüngste Unternehmensmeldungen

 Um zur Meldung zu kommen, bitte auf den Titel klicken

- ◆ 23.06.2022: SunMirror, Arcadia Minerals, Evolution Energy, Vanadium Resources: Wir laden Sie zu einer spannenden virtuellen Konferenz ein!
- ◆ 09.06.2022: „Das neue Lithium“: Vanadium als einer der Rohstoffe der Zukunft – Vanadium Resources, Glencore und Rio Tinto als innovative Rohstoff-Unternehmen
- ◆ 01.06.2022: Neuer Player im boomenden Vanadium-Markt

## Finanzreporte & Präsentationen

 Um zum Report zu kommen, bitte auf den Titel klicken

- ◆ 27.04.2022: Quarterly Activities/Appendix 5B Cash Flow Report
- ◆ 10.03.2022: Half Year Accounts
- ◆ 28.01.2022: Quarterly Activities/Appendix 5B Cash Flow Report

## Fandifi Technologies Corp.

6 Monate Chart ▾



Halbjahreschart Fandifi Technologies Corp.

Frankfurt, 17.06.2022


Quelle: Comdirect

## Tätigkeitsgebiet

Fandifi Technologies Corp. stellt eine Webanwendung bereit, die sofort auf Android- und iOS-Mobilgeräten läuft und auf Esports Super-Fans abzielt.

Die proprietäre Unified Information Access-Plattform des Unternehmens ist in einer privaten Cloud mit mehrsprachiger Unterstützung aktiv und zielt auf eine weltweite Einführung der Fan-Engagement-Modelle für regulierte Wetten und unregulierte Esports-Vorhersagen von Fandifi ab. Fandifi bietet Superfans interaktive Esports-Unterhaltung durch speziell entwickelte Dateninteraktion.

## Unternehmenspräsentation



Zur Unternehmenspräsentation gelangen Sie hier

## Kennzahlen

### Börsenkennzahlen

Börsen:	Frankfurt
ISIN:	CA3024371088
Marktkapitalisierung (Frankfurt, 17.06.2022)	7,72 Mio. €
Stücke	82,11 Mio.


Quelle: Comdirect

### Quarterly Listing Statement - 2022-01-31

Homepage:	<a href="https://www.fandomesports.com/#/">https://www.fandomesports.com/#/</a>
Net cash used in operating activities	-2.735.508. CAD
Loss for the period:	-3.776.672 CAD
Cash an dequivalents-	3.444.811 CAD


Quelle: Audited Annual Financial Statements

## Jüngste Unternehmensmeldungen

 Um zur Meldung zu kommen, bitte auf den Titel klicken

- ◆ 31.05.2022: Fandifi Partners with Blockgration for Affiliate Marketing and Web 3.0 Initiatives For India, Philippines and Indonesia
- ◆ 31.05.2022: Fandifi kooperiert mit Blockgration in Sachen Affiliate Marketing und Web 3.0-Initiativen für Indien, Philippinen und Indonesien

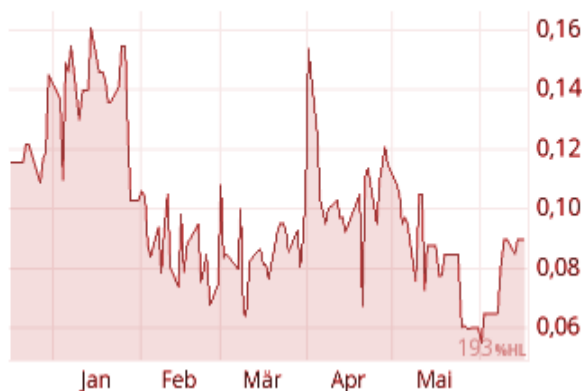
## Finanzreporte & Präsentationen

 Um zum Report zu kommen, bitte auf den Titel klicken

- ◆ 31.01.2022: Annual MD&A
- ◆ 31.01.2022: Audited Annual Financial Statements
- ◆ 31.10.2021: Quarterly Listing Statement - 2021-10-31 (Q3)

## iQ International AG

6 Monate Chart ▾



Halbjahreschart iQ International AG

Börse Xetra, 17.06.2022 Quelle: Comdirect

## Tätigkeitsgebiet

iQ International AG ist ein Unternehmen für nachhaltige Technologien, das hocheffiziente Blei-Säure-Batterien hauptsächlich für den globalen Automobil- und Speichermarkt herstellt und vertreibt.

iQ International bringt die bestehende Batterie-industrie auf ein höheres Maß an Nachhaltigkeit, indem sie eine neue Generation technologisch überlegener Batterien lizenziert und herstellt. Ihre preisgekrönte innovative Technologie wird verwendet, um überlegene, langlebige, vom OEM zugelassene SLI-Batterien (Starting-Lighting-Ignition) herzustellen.

## Geschäftsbericht



Zum Halbjahresreport klicken Sie hier

## Kennzahlen

### Börsenkennzahlen

Branche:	Elektrotechnologie
ISIN:	CH0451424300
Marktkapitalisierung (Xetra, 17.06.2022):	2,39 Mio. €
Stücke:	26,59 Mio.
Quelle:	comdirect

### Umsatzkennzahlen 1. Halbjahr 2020

Homepage	<a href="https://www.iqint.com/">https://www.iqint.com/</a>
Revenue:	4.08 Mio. CHF
Cost of Sales	-4.58 Mio. CHF
Operating loss (EBIT)	-4.91 Mio. CHF

Quelle: iQ International AG Half-Year Report 2020

## Unternehmensmeldungen



Um zur Meldung zu kommen, bitte auf den Titel klicken

- ◆ 01.03.2022: Management provides an update on the status of IQ International AG
- ◆ 22.11.2021: Cantonal Court of Zug Granted Definitive Composition Moratorium Proceedings Re IQ International AG
- ◆ 30.07.2021: iQ International AG signs non-binding term sheet with Antarctica re Sale of iQ Power
- ◆ 17.07.2021: Passing Away of Frank Sportolari, Board Member iQ International AG

## Finanzberichte



Um zum Bericht zu kommen, bitte auf den Titel klicken

- ◆ 02.10.2020: Half-Year Report 2020
- ◆ 2020/Q1: Voluntary Quarterly Announcement
- ◆ 2018: Annual Report

## Vulcan Energy Resources

6 Monate Chart ▾



Halbjahreschart Vulcan Energy

Börse Frankfurt, 17.06.2022 Quelle: Comdirect

## Tätigkeitsgebiet

Vulcan Energy Resources hat sich zum Ziel gesetzt, die Lithium-Ressourcen im Ober- rheintal im Südwesten Deutschlands zu extrahieren. Mit dem aktuellen Zero Carbon Lithium Projekt™ plant Vulcan zukünftig Lithium durch tiefe Bohrungen aus einem reichen geothermischen Solefeld, das sich entlang des Rheines zwischen Frankfurt und Basel erstreckt, zu gewinnen. Das Verfahren ist laut Unternehmensangaben CO<sub>2</sub>-neutral und sehr viel umweltfreundlicher als die gängigen Verfahren der Lithiumgewinnung.

## Unternehmenspräsentation



Zur Unternehmenspräsentation gelangen Sie hier

## Kennzahlen

### Börsenkennzahlen


Börsen	ASX, Sydney & Frankfurt
ISIN:	AU0000066086
Branche:	Rohstoffe
Marktkapitalisierung (Frankfurt 17.06.2022):	462,21 Mio. €
Stücke:	131,65 Mio.
Quelle: comdirect	

### Half Year Report (ended 31.12.2021) in 1.000 €

Homepage:	<a href="https://v-er.com">https://v-er.com</a>
Net cash from / (used in ) operating activities	-3.060 €
Cash and cash equivalents at end of period	115.607 €


Quelle: Quarterly Cash Flow Report March 2022

## Jüngste Unternehmensmeldungen

 Um zur Meldung zu kommen, bitte auf den Titel klicken

- ◆ 17.06.2022: Zero Carbon Lithium Project Update
- ◆ 09.06.2022: Sustainability and ESG Framework
- ◆ 18.05.2022: Corporate Presentation—May 2022
- ◆ 28.04.2022: Vulcan Energy: Quarterly Activities Report March 2022
- ◆ 20.04.2022: Mark Skelton appointed as Director

## Reporte, Studien & Präsentationen

 Um zum Dokument zu kommen, bitte auf den Titel klicken

- ◆ 28.04.2022: Quarterly Cash Flow Report March 2022
- ◆ 28.04.2022: Quarterly Activities Report March 2022
- ◆ 10.03.2022: Presentation Half Year Results FY22
- ◆ 10.03.2022: Half Year Report
- ◆ 31.01.2022: Quarterly Cashflow Report
- ◆ 31.01.2022: Quarterly Activities Report

## SMALL & MICROCAP

### DR REUTER INVESTOR RELATIONS

SPECIALIST IN INVESTOR RELATIONS WORK ON THE EUROPEAN CAPITAL MARKETS  
FRIEDRICH EYERT ANLAGE 35-37  
TOWER 185  
60327 FRANKFURT  
DR. EVA REUTER, Tel. +49 251 7 32 862  
E.REUTER@DR-REUTER.EU

#### **Disclaimer**

The information and opinions given in this note have been drawn up by Dr. Reuter Investor Relations. This note has been exclusively published for informative purposes and represents neither a request, quotation nor a recommendation for buying or selling investment instruments or for effecting other transactions. Moreover, neither this publication nor its information forms the basis for a contract or a commitment of any kind. Any investment in shares, loans and options is faced with risks.

The information and data come from sources which Dr Reuter Investor Relations considers to be reliable. However, Dr Reuter Investor Relations do not assume any responsibility for the correctness and completeness of the information and data. Neither the writer nor Dr Reuter Investor Relations are liable for losses or damage of any kind in connection with the content of this information brochure. By accepting this document you agree to the provisions previously noted as being mandatory for the recipient. Share prices can vary and corporate value can rise/fall. Any reference to the previous trend in value is not necessarily an indicator of developments to come. Rates of exchange can adversely affect the value trend, price and earnings of any company mentioned here. Reference is also made here to possible political, economic, credit, foreign exchange and market risks. Investment in any of the companies mentioned should only be done after studying the most recent brochure and other company/market information available and / or obtaining appropriate professional advice. Corporate brochures can be obtained from the companies in question. The reader should evaluate any investment in any of the companies mentioned there in the light of their own professional advice, circumstances and investment goals. The recommendation of Dr Reuter Investor Relations - in the event of any investments - is to consult a qualified professional consultant as to the specific financial risks and the statutory, official, credit, fiscal and settlement-induced consequences. It is quite possible

that the issuers of the securities mentioned here have acted at variance to the facts of the case specified herein without Dr Reuter Investor Relations being aware of this development.

In drawing up this paper, the following conflicts of interest cannot be categorically ruled out:

1. The companies specified may be Dr Reuter Investor Relations customers and this publication is undertaken as part of the investor relations service package.
2. This publication was presented to the companies specified before publication and may have been changed at the company's request.
3. Dr Reuter Investor Relations and/or an affiliated company or the writer may have long or short positions in the companies specified.

This paper includes the following possible conflicts of interest: Frequentis, Water Ways Technologies, Talkpool AG, Biofrontera, arnet AG, Arcadia Minerals, iQ International are customers of Dr Reuter Investor Relations.

Some of the following detailed statements are based on translations of corporate news and company documentation. No liability is assumed for the translations. Please refer to the original English notifications and original documents.

#### **Disclaimer United States:**

1. NOT FOR DISTRIBUTION TO UNITED STATES NEWSWIRE SERVICES OR FOR DISSEMINATION IN THE UNITED STATES
2. This new release does not constitute an offer to sell or other solicitation of an offer to buy any ordinary shares within the United States. The ordinary shares have not been offered and will not be registered under the United States Securities Act of 1933, as amended (the „1933 Act“) unless registered under the 1933 Act and applicable state securities laws or an exemption from such registration is granted.
3. Information and investment comments are independently and thoroughly researched and believed correct. No guaranty of absolute accuracy can be given however. Investment decisions are fully made for own risk.