

SNAPSHOT SMALL & MICROCAP

JUNI 2023



Wie Frequentis auch bei ESG höchste Standards setzt

DR. REUTER INVESTOR RELATIONS

SNAPSHOT SMALL & MICROCAP

Wie Frequentis auch bei ESG höchste Standards setzt

Für immer mehr institutionelle Investoren und Privatanleger werden Nachhaltigkeitskriterien zum Kompass für ihre Investitionsentscheidungen. Das Schlagwort lautet ESG. Unter diesem Kürzel zusammengefasst ist ein breites Spektrum an ökologischen und sozialen Faktoren, das Ganze gekoppelt mit Aspekten der guten und transparenten Unternehmensführung. Wie stark Unternehmen im Arbeitsalltag ihren eigenen CO₂-Verbrauch konsequent in Richtung Klimaneutralität und Kreislaufwirtschaft reduzieren, spielt vor dem Hintergrund des Klimawandels eine zentrale Rolle. Darüber hinaus geht es darum, die soziale Verantwortung gegenüber Mitarbeiterinnen und Mitarbeitern im Sinne von optimalen Arbeitsbedingungen und angemessenen Gehältern wahrzunehmen.

Die an der Wiener und Frankfurter Börse gelistete Frequentis AG aus Wien hat die verschiedenen ESG-Elemente in Produktion, Personalpolitik und Kundenbeziehungen integriert. Damit implementiert der Spezialist für sicherheitskritische Kommunikationslösungen seine eigene Agenda von Nachhaltigkeitszielen. Zugleich trägt Frequentis den regulatorischen Erfordernissen Rechnung, die für die steigende Zahl an Investmentfonds mit Nachhaltigkeitskriterien eingeführt wurden. Das gilt umso mehr, seit die EU-Verordnung *über nachhaltigkeitsbezogene Offenlegungspflichten im Finanzdienstleistungssektor* (Offenlegungsverordnung) im März 2021 in Kraft getreten ist. Darin wird genau festgelegt, welche Fonds sich als nachhaltig im Sinne von Artikel



Die vorliegende Abhandlung stellt eine Marketing Kommunikation dar. Sie stellt keine Aufforderung zum Kauf dar. Diese Abhandlung ist ausschließlich für professionelle Akteure an den Kapitalmärkten und nicht für Privatinvestoren oder andere Personengruppen gedacht und ist auch nicht an andere Personengruppen weiter zu geben. Bitte beachten Sie den Disclaimer.

NOT FOR DISTRIBUTION TO UNITED STATES NEWSWIRE SERVICES OR FOR DISSEMINATION IN THE UNITED STATES

SNAPSHOT SMALL & MICROCAP

8 der Offenlegungsverordnung bezeichnen dürfen. Fonds, welche die strengeren Anforderungen von Artikel 9 erfüllen wollen, müssen darüber hinaus ein konkret definiertes Nachhaltigkeitsziel verfolgen.

Nachhaltigkeitsfonds boomen

Wie stark von Anlegerseite Nachhaltigkeitsfonds gefragt sind, zeigen die Erhebungen des Forums Nachhaltige Geldanlagen (FNG) in seinem letzten Marktbericht, der im Juni 2022 erhoben wurde. Demnach stiegen 2021 die Investmentvolumina für Nachhaltigkeitsfonds gegenüber dem Vorjahr um 50% auf 501,4 Milliarden Euro. Den stärksten Zuwachs verzeichneten dabei die Publikumsfonds, deren Volumina sich um 130% auf

246 Milliarden Euro mehr als verdoppelten. 93% der nachhaltigen Publikumsfonds wurden 2021 als Artikel-8-Fonds deklariert, 7% als Artikel-9-Fonds. Bei den Mandaten und Spezialfonds, die trotz eines weiteren Wachstums mit 32,6% Gesamtanteil bei einem Volumen von 163,5 Milliarden Euro auf Platz 2 verdrängt wurden, waren es sogar 100%.

Bei den nachhaltigen Publikumsfonds ist die Zunahme zum einen auf Mittelzuflüsse (40%) zurückzuführen. Zum anderen wirkt sich positiv aus, dass 2021 eine Reihe vormals als nicht nachhaltig eingestufte Fonds nunmehr als Artikel-8-Fonds klassifiziert wurden. Dies betrifft insbesondere nachhaltige Immobilienfonds mit einem Volumen von 72,2 Milliarden Euro.




Bild: Frequentis

SNAPSHOT SMALL & MICROCAP

Der Bundesverband Investment und Asset Management (BVI) bezifferte das Volumen aller Fonds und Mandate in Deutschland zum 31. Dezember 2021 auf 4,3 Billionen Euro. Gegenüber dem Vorjahr entspricht das einem Zuwachs um mehr als 11,7%. Damit kamen die nachhaltigen Publikumsfonds, Mandate und Spezialfonds im Referenzjahr 2021 auf einen Anteil von 9,4 % am deutschen Gesamtfondsmarkt. Das sind drei Prozentpunkte mehr als im Vorjahr. Berechnet man den Anteil nachhaltiger Publikumsfonds an der Gesamtsumme der Publikumsfonds, so erreichen nachhaltige Publikumsfonds einen Marktanteil von 16,7%. Führend bei den Assetklassen nachhaltiger Publikumsfonds bleiben mit 36% die Aktien, gefolgt von den Unternehmensanleihen (26%) und dem Aufsteiger Immobilien (21%).

Wie Frequentis das S in ESG umsetzt

In diesem Umfeld arbeitet die Frequentis AG daran, die eigenen ESG-Ziele stetig zu erweitern. Innerhalb seiner Berichterstattung zur Nachhaltigkeit gegenüber den Stakeholdern hat sich dabei in den letzten Jahren vor allem die Relevanz von Sozial- und Umweltthemen deutlich erhöht. Damit reagiert die Gesellschaft auf Ergebnisse von Wesentlichkeitsanalysen, die das Unternehmen in regelmäßigen Abständen durchführt. Die aktuellste Wesentlichkeitsanalyse datiert vom November 2021. Im Rahmen der Befragung wurden dabei die Stakeholdergruppen erweitert und ausschließlich persönliche Befragungen in Form eines anonymisierten Online-Fragebogens zugelassen.




Bild: Frequentis

SNAPSHOT SMALL & MICROCAP

Im Geschäftsbericht von 2022 orientiert sich Frequentis an der EU-Richtlinie 2014/95, die sogenannte CSR-Richtlinie, zur Angabe von nichtfinanziellen und die Diversität betreffenden Informationen. Darüber hinaus wurde die Berichterstattung in Anlehnung an eine darin empfohlene Leitlinie weiterentwickelt. Dabei handelt es sich um die Global Reporting Initiative, kurz GRI. Diese internationale Richtlinie gibt Vorgaben für das Erstellen von Nachhaltigkeitsberichten. Eine weitere Leitlinie sind die Nachhaltigkeitsziele der Vereinten Nationen. Erstmals enthalten ist im Nichtfinanziellen Bericht von 2021 auch ein Kapitel zur EU-Taxonomie-Verordnung. Damit kommt die Frequentis AG ihrer Berichtspflicht in Bezug auf die Offenlegung ihrer ökologischen Nachhaltigkeitsziele nach.



Bild: Frequentis

CSR-Kodex für Vertriebspartner

Bei den Vertriebspartnern achtet das Anfang 2022 implementierte gruppenweite Global Channel Management darauf, dass alle Partner nach unternehmensweiten Prozessen, Standards und Richtlinien unter Einhaltung aller Compliance-Vorschriften arbeiten. Um die allgemeinen Einkaufsbedingungen in das firmeninterne Regelwerk zur Nachhaltigkeit zu integrieren, hat Frequentis einen Supplier CSR-Kodex definiert. Darin untermauert werden für den Einkauf und die Verträge bei und mit Subunternehmen und Lieferanten das Engagement für Umweltschutz, die Einhaltung der Menschenrechte und Arbeitsnormen wie auch die Bekämpfung von Korruption. Mit der Einhaltung des CSR-Kodex verpflichten sich die Lieferanten, Auditoren von Frequentis wie auch externe von Frequentis beauftragte Auditoren zu empfangen.

Für solche Audits, bei denen die Anwendung des CSR-Kodex in persönlichen Treffen vor Ort überprüft wird, gibt es unterschiedliche Anlässe. Dazu zählt das Kennenlernen eines potenziellen neuen Lieferanten. Audits werden außerdem durchgeführt, wenn ein Lieferant ein wesentliches Bestellvolumen oder ein erhöhtes Risikopotenzial hat. Ein weiterer Grund ist, wenn sich die Zusammenarbeit im vergangenen Jahr aus unterschiedlichsten Gründen schwierig gestaltet hat, sei es wegen Liefer-schwierigkeiten, Qualitätsmängeln oder Kommunikationsproblemen. Darüber hinaus sind

SNAPSHOT SMALL & MICROCAP

die Lieferanten dazu verpflichtet, Frequentis darüber zu informieren, wenn sie aufgrund bestimmter Umstände nicht dazu in der Lage sind, eine oder mehrere Bestimmungen des CSR-Kodex zu erfüllen. Gemeinsam und in Absprache mit Frequentis sollen dann die notwendigen Korrekturmaßnahmen eingeleitet werden. Wurden 2019 noch sieben solcher Audits durchgeführt, verringerte sich diese Zahl in den folgenden zwei Jahren aufgrund der coronabedingten Kontaktbeschränkungen auf vier beziehungsweise fünf, im Jahr 2022 gab es bereits neun Audits. Den „Supplier Award“ im Rahmen der Lieferantenbewertung vergibt Frequentis bereits seit mehreren Jahren. Die Kategorie „Nachhaltigkeit“ wurde erstmals für das Jahr 2021 erhoben.

Diversität und Inklusion

Wie andere österreichische Unternehmen aus den Branchen Industrie und Maschinenbau ist auch Frequentis mit einem relativ geringen Frauenanteil in technischen Berufen konfron-

tiert. Von den rund 3.000 Bewerbungen, die an die Frequentis AG 2022 zugesandt wurden, stammten rund ein Drittel von Frauen. In der gesamten Frequentis AG lag der Anteil der weiblichen Angestellten Ende 2022 bei 25%, in der Gruppe bei 23%. Eine lokale Ausnahme bildet die Tochter Frequentis Romania. Dort liegt der Frauenanteil aufgrund der höheren Zahl von Absolventinnen mit technischer Ausbildung in Rumänien bei über 30%.

Im Herbst 2021 startete Frequentis eine Initiative, die sich den speziellen Austausch von weiblichen Führungskräften und Mitarbeiterinnen zum Ziel gesetzt hat. Um mehr Frauen für technische Berufe anzusprechen, engagiert sich das Unternehmen über etliche Kooperationen mit Schulen und Universitäten. So ist Frequentis beispielsweise Projektpartner von Girls! TECH UP. Diese Initiative des OVE Österreichischer Verband für Elektrotechnik setzt sich zum Ziel, junge Mädchen über weibliche Vorbilder frühzeitig für die Welt und die Berufe der Technik zu begeistern. Im Jahr 2022 wurde die Commu-



Bild: Frequentis

SNAPSHOT SMALL & MICROCAP

nity „Women bei Frequentis“ implementiert. Deren Ziel ist es, eine konzernweite Plattform für die Vernetzung und gegenseitige Unterstützung bei berufsspezifischen Themen zu etablieren, um so den Frauenanteil bei Frequentis zu stärken.

Die adäquate Vergütung von weiblichen Fachkräften im Sinne des „Equal Pay“ ist im Frequentis-Vergütungsmanagement geregelt. Frequentis arbeitet hier, erklärt Brigitte Gschiegl, ESG Group Coordinator bei Frequentis, mit externen Gehaltsbändern aus dem High Tech Umfeld. Aktualisiert werden diese Gehaltsbänder in regelmäßigen Abständen im Rahmen einer Studie, an der sich die Frequentis auch beteiligt. Zentral werde schon bei Neuanstellung darauf geachtet, dass man sich im Rahmen der Gehaltsbänder

bewegt. Für AbsolventInnen gibt es ein klares Einstiegsschema, das alle zwei Jahre geprüft und unter Umständen angepasst wird. Zudem prüft der Betriebsrat regelmäßig die Gehaltsdaten im Hinblick der Gesamtentwicklung und Equal Pay. Zur besseren Transparenz werden im Jahr 2023 vier Info-Sessions zum Gehaltsprozess bei Frequentis abgehalten.

Prädikat Nachhaltig – die Auszeichnungen für Frequentis

Niedrige Fluktuationsraten charakterisieren die Mitarbeiterschaft bei der Frequentis AG: im Schnitt bleiben jede Mitarbeiterin und jeder Mitarbeiter zehn Jahre im Unternehmen. Mit der Initiative „Bring Freu(n)de ins Unterneh-



Bild: Frequentis

SNAPSHOT SMALL & MICROCAP

men“ wurde das Prämienanreizsystem für Empfehlungen von Seiten der MitarbeiterInnen erweitert – im Jahr 2022 kamen so mehr als 13% aller Bewerbungen ins Haus.

Im Rahmen der „Best Recruiters“ Studie 2020/21 hat das Unternehmen erneut von Best Recruiters, der größten Recruiting-Studie im deutschsprachigen Raum, das silberne Siegel in der Branche IT / Software / Telekommunikation erhalten. Die Ergebnisse dieser Studie bilden den Leitfaden für die Weiterentwicklung der firmeninternen Recruiting- und Employer Branding-Aktivitäten. Ebenfalls eine Silber-Auszeichnung erhielt Frequentis im November 2022 von EcoVadis, einem weltweit führenden Anbieter

von Nachhaltigkeitsbewertungen für Unternehmen. Diese Bewertung erhielt Frequentis über alle vier Kategorien Umwelt, Arbeits- & Menschenrechte, Ethik und nachhaltige Beschaffung.

Seit 2022 ist Frequentis Mitglied von respACT. Die in Österreich führende Unternehmensplattform für Nachhaltigkeit umfasst mehr als 360 Gesellschaften. Als Mitgliedsunternehmen im respACT-Netzwerk beteiligt sich Frequentis an Initiativen, mit denen die nachhaltige Entwicklung in Österreich und auf internationaler Ebene vorangebracht werden soll. Ihre Leistungsfähigkeit im ESG-Bereich publiziert die Frequentis-Gruppe auch im österreichischen CSR-Guide.



Bild: Frequentis

SNAPSHOT SMALL & MICROCAP

Darüber hinaus unterzieht sich das Unternehmen in regelmäßigen Abständen freiwillig diversen CSR-Ratings, die von verschiedenen Institutionen durchgeführt werden und etliche Blickwinkel wie die von Kunden und Investoren berücksichtigen. Fasst man alle diese Faktoren zusammen, so lässt sich feststellen, dass Frequentis auf gutem Weg ist um in seiner Equity Story neben dem stabilen operativen Geschäft auch mit einer überdurchschnittlichen Performance bei den ESG-Kriterien zu punkten.



Bild: Frequentis

SNAPSHOT SMALL & MICROCAP

DR REUTER INVESTOR RELATIONS



Company

Fact Sheets



SNAPSHOT SMALL & MICROCAP

Frequentis

6 Monate Chart



6-Monats-Chart Frequentis
XETRA, 20.06.2023, Quelle: Comdirect

Tätigkeitsgebiet

Frequentis ist ein Anbieter von sicherheitskritischen Kommunikations- und Informationssystemen. Einsatzgebiete dieser krisenresistenten Systemen sind Polizei, Feuerwehr, Rettungsdienste, Schifffahrt, Bahn, zivile und militärische Flugsicherung. Das seit Mai 2019 an den Börsenplätzen Wien und Frankfurt gelistete Unternehmen erwirtschaftete in 2021 einen Umsatz von 333,5 Mio. € bei einem EBITDA von 46,5 Mio. €. Zu den mehr als 500 Kunden aus 150 Ländern zählen so namhafte Unternehmen wie die Deutsche Bahn, Deutsche Flugsicherung, Metropolitan Police London oder auch die Bayerische Polizei.

Unternehmenspräsentation

Spezialist für Kommunikations- und Informations-Lösungen für sicherheitskritische Kontrollzentralen

75+ Jahre an Erfahrung

150+ Länder mit Frequentis-Technologie

41% Eigenkapitalquote

€334 Mio. Umsatz in 2021

90% der Kunden sind Behörden

Zur Präsentation klicken Sie hier.

Kennzahlen

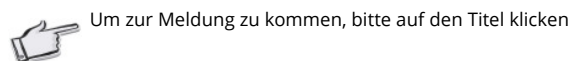
Börsenkennzahlen

Börsen:	Xetra, Frankfurt, Wien
ISIN:	ATFREQUENT09
GICS Group:	IT-Dienstleistungen
Marktkapitalisierung (20.06.2023):	384,67 Mio. €
Stücke	13,26 Mio.
Quelle: Comdirect	

Finanzkennzahlen 2022:

Homepage:	https://www.frequentis.com/
Umsatz	386,0 Mio. €
EBITDA	45,6 Mio. €
Anzahl Mitarbeiter (Durchschnitt)	2.081
Endbestand liquide Mittel (31.12.2022)	81,4 Mio. €
Quelle: Geschäftsbericht 2022	

Jüngste Unternehmensmeldungen



Um zur Meldung zu kommen, bitte auf den Titel klicken

- ◆ 15.05.2023: FREQUENTIS: Über 50 Leitstellen in Deutschland vertrauen auf das Kommunikationssystem Asgard
- ◆ 08.05.2023: FREQUENTIS unterstützt Digitalisierung der französischen Bahn
- ◆ 12.04.2023: FREQUENTIS erstmals mit Auftrags-eingang von mehr als EUR 400 Mio.

Finanzreporte & Präsentationen



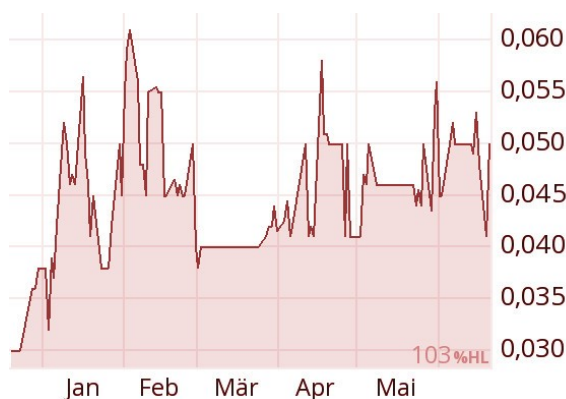
Um zum Report zu kommen, bitte auf den Titel klicken

- ◆ 12.04.2023: Geschäftsbericht 2022
- ◆ 12.04.2023: Jahresfinanzbericht 2022
- ◆ 10.10.2022: Frequentis auf einen Blick
- ◆ 17.08.2022: Halbjahresfinanzbericht 2022
- ◆ 17.08.2022: Investor Presentation H1 2022
- ◆ 05.04.2022: Geschäftsbericht 2021

SNAPSHOT SMALL & MICROCAP

Vanadium Resources

6 Monate Chart



6 Monate Chart Vanadium Resources Limited
Börse Frankfurt, 20.06.2023 Quelle: Comdirect

Tätigkeitsgebiet

VR8 ist ein Junior-Vanadiumentwickler, der 74 % des erstklassigen Tier-1-Vanadium-lizenzierten Bergbauprojekts Steelpoortdrift in der südafrikanischen Provinz Limpopo besitzt.

Die titanhaltige Magnetitlagerstätte Steelpoortdrift befindet sich im produktiven Bushveld Geological Complex innerhalb eines bekannten Mineral- und Vanadiumproduktionsgebiets in Reichweite bewährter Verarbeitungsanlagen, Eisenbahn- und Straßenoptionen und Häfen.

Das Bergbauprojekt Steelpoortdrift ist die weltweit größte unerschlossene Vanadiumlagerstätte.

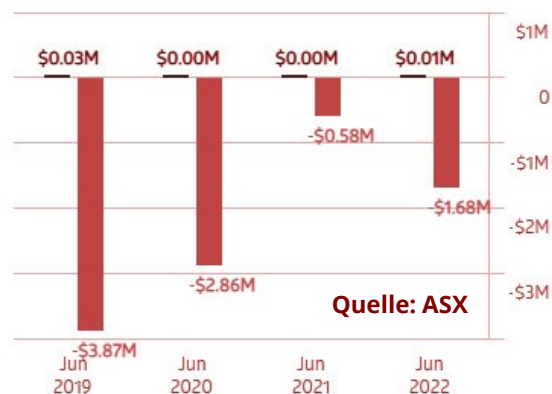
Unternehmenspräsentation



Zur Vanadium Resources Presentation gelangen Sie hier

Kennzahlen

Income (AUD) ■ Revenue ⓘ ■ Net profit



Börsen: ASX / Frankfurt
ISIN: AU0000053522
Marktkapitalisierung (26.06.2023): 26,91 Mio. €
Homepage: <https://vr8.global/>

Jüngste Unternehmensmeldungen

Um zur Meldung zu kommen, bitte auf den Titel klicken

- 26.05.2023: VR8 schließt erfolgreich eine strategische Platzierung in Höhe von 5,91 Millionen Dollar an Matrix Resources ab
- 03.05.2023: VR8 schließt Vereinbarungen zur Aufstockung seiner Beteiligung an Steelpoortdrift auf 86,49% ab
- 28.04.2023: Quarterly Activities Report

Finanzreporte & Präsentationen

Um zum Report zu kommen, bitte auf den Titel klicken

- 28.04.2023: Quarterly Activities Report for Period ended 31 March 2023
- 14.03.2023: Halbjahresbericht 31.12.2023
- 06.02.2023: Retraction & replacement presentation
- 01.02.2023: 1-2-1 & Mining Indaba Presentation
- 31.01.2023: Quarterly Activities/Appendix 5B Cash Flow Report

SNAPSHOT SMALL & MICROCAP

De.mem

6 Monate Chart




6 Monate De.mem
Börse Frankfurt, 20.06.2023 Quelle: Comdirect

Tätigkeitsgebiet

De.mem Limited (ASX:DEM) ist ein internationales tätiges Unternehmen mit Hauptsitz und Börsennotierung in Australien, sowie Niederlassungen in Singapur und Velbert, Deutschland, welches dezentrale, containerbasierte Wasser- und Abwassersysteme für seine Kunden entwirft, baut, besitzt und betreibt. Das 2013 gegründete Unternehmen ist auf Membrantechnik spezialisiert, bietet aber auch alle für den Betrieb der Anlagen erforderlichen Spezialchemikalien, Verbrauchsmaterialien sowie Dienstleistungen an..

Unternehmenspräsentation



Zur Unternehmenspräsentation gelangen Sie hier

Kennzahlen

Income (AUD) ■ Revenue ⓘ ■ Net profit



Börsen: ASX / Frankfurt
ISIN: AU000000DEM4
Marktkapitalisierung (20.06.2023) 22,80 Mio. EUR
Homepage: <https://demembranes.com>

Jüngste Unternehmensmeldungen

Um zur Meldung zu kommen, bitte auf den Titel klicken

- ◆ 26.04.2023: Vierteljährlicher Tätigkeitsbericht März 2023
- ◆ 05.04.2023: Senior Corporate Executive tritt De.mem's Board of Directors bei

Finanzreporte & Präsentationen

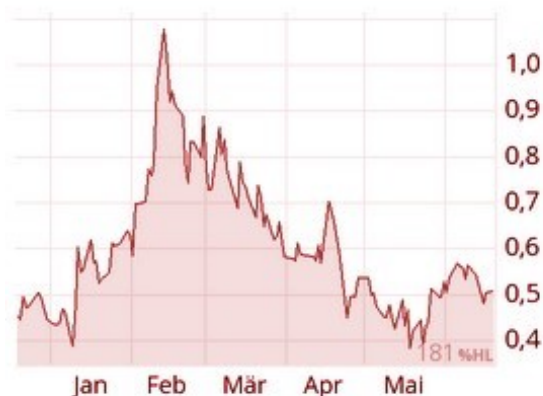
Um zum Report zu kommen, bitte auf den Titel klicken

- ◆ 26.04.2023: Quarterly Activities/Appendix 4C Cash Flow Report
- ◆ 24.04.2023: Consolidated Financial Report - 31 December 2022
- ◆ 23.01.2023: Quarterly Activities/Appendix 4C Cash Flow Report

SNAPSHOT SMALL & MICROCAP

CleanTech Lithium

6 Monate Chart



6-Monats-Chart CleanTech Lithium
Börse Frankfurt, 20.06.2023 Quelle: Comdirect

Tätigkeitsgebiet

CleanTech Lithium beschreitet einen neuen Weg für die Herstellung von Lithium – basierend auf nachhaltiger Gewinnung und geringen Emissionen. CTL wird Lithium mithilfe einer nachhaltigen direkten Extraktionsmethode produzieren, die Wasser zu seiner Quelle zurückführt, anstatt lebenswichtiges Grundwasser zu erschöpfen. Die Projekte von CTL befinden sich in Chile. CTL hält zwei hochstrategische Lithiumprojekte in Chile und hat in den nächsten Jahren ein ehrgeiziges Programm von Aktivitäten in Chile geplant.

Präsentation



Zur Unternehmenspräsentation gelangen Sie hier

Kennzahlen

Börsenkennzahlen

Börsen:	Frankfurt/London /München
ISIN:	JE00BPCP3Z37
GICS Group:	Batteriemetalle
Marktkapitalisierung (20.06.2023)	52,79 Mio. EUR
Homepage:	https://ctlithium.com

Finanzkennzahlen zum 31. Dezember 2022

Total comprehensive loss for the year 2022:	-3.462.933 £
Proceeds from issue of Ordinary Shares	17.014.069 £
Cash & cash equivalents c/fwd:	12.368.265 £

Quelle: CTL Financial Results, Released 05. May 2023

Jüngste Unternehmensmeldungen

Um zur Meldung zu kommen, bitte auf den Titel klicken

- ◆ 30.05.2023: Positive Pumptestergebnisse unterstützen das Soleextraktionsmodell
- ◆ 05.05.2023: CleanTech Lithium PLC - Finale Ergebnisse
- ◆ 24.04.2023: CleanTech Lithium - Klarstellung des Unternehmens zu den Äußerungen des chilenischen Präsidenten Gabriel Boric über die nationale Lithiumstrategie Chiles

Finanzreporte & Präsentationen

- ◆ 12.05.2023: Unternehmenspräsentation - Mai 2023
- ◆ 05.05.2023: CTL-Jahresbericht 2022
- ◆ 18.04.2023: Unternehmenspräsentation - April 2023
- ◆ 16.04.2023: Unternehmenspräsentation - März 23
- ◆ 24. 02.2023: Unternehmenspräsentation Februar 23
- ◆ 05.01.2023: Präsentation der Laguna Verde Scoping Studie

SNAPSHOT SMALL & MICROCAP

Arcadia Minerals

6 Monate Chart



6-Monats-Chart Arcadia Minerals
Börse Frankfurt, 19.06.2023 Quelle: Comdirect

Tätigkeitsgebiet

Arcadia Minerals ist ein Unternehmen, das sich hauptsächlich auf den Abbau von Batteriemetallen konzentriert hat und hier den besonderen Fokus auf Namibia setzt. Die derzeit untersuchten Mineralien bestehen aus dem fort-geschrittenen Swanson-Tantal-Projekt und dem Battery-Metals-Portfolio, das aus dem Kum-Kum-Nickelprojekt, dem Bitterwasser-Lithium-in-Sole- und Lithium-in-Lehm-Projekt und dem Karibib-Kupferprojekt besteht. Das Karibib-Projekt enthält auch ein bedeutendes Goldexplorationspotenzial.

Präsentation



Zur Investor Präsentation gelangen Sie hier

Kennzahlen

Income (AUD) ■ Revenue ⓘ ■ Net profit



Quelle: ASX

Börsen: ASX/Frankfurt
ISIN: AU0000145815
GLCS Group: Batteriemetalle
Marktkapitalisierung: 12,12 Mio. AUD

Jüngste Unternehmensmeldungen

Um zur Meldung zu kommen, bitte auf den Titel klicken

- 31.05.2023: Durchführbarkeitsstudie bestätigt Swanson-Projekt als bedeutende Geldquelle
- 29.05.2023: Arcadia Minerals Ltd.: Baufinanzierung für Swanson Tantalum-Projekt gesichert
- 17.05.2023: Arcadia Minerals Ltd: Mineralisierte Lithium-Sole und flache Tone bei Bitterwasser entdeckt

Finanzberichte & Präsentationen

- 28.04.2023: Third Quarter Activities Report
- 15.03.2023: Halbjahresbericht 31.12.2023
- 28.04.2023: QUARTERLY ACTIVITIES REPORT 31 MARCH 2023
- 06.02.2023: 1-2-1 & Mining Indaba Präsentation
- 31.01.2023: Quarterly Activities/Appendix 5B Cash Flow Report

SNAPSHOT SMALL & MICROCAP

Innocan Pharma

6 Monate Chart



6-Monats-Chart Innocan Pharma

Börse Frankfurt, 20.06.2023 Quelle: Comdirect

Tätigkeitsgebiet

Innocan Pharma ist ein pharmazeutisch-technisches Unternehmen, das sich auf die Entwicklung mehrerer Plattformen zur Verabreichung von Medikamenten konzentriert, die Cannabidiol („CBD“) mit anderen pharmazeutischen Inhaltsstoffen kombinieren, sowie auf die Entwicklung und den Verkauf von CBD-integrierten Arzneimitteln. Die Geschäftstätigkeit sowie die Forschungs- und Entwicklungsaktivitäten des Unternehmens befinden sich in Israel.

Innocan Pharma nutzt bei der Einarbeitung von CBD in Produkte und deren Formulierung drei unterschiedliche Verfahren.

Unternehmenspräsentation



Zur Unternehmenspräsentation gelangen Sie hier

Kennzahlen

Börsenkennzahlen

Börsen:	Canadian Security Exchange / Frankfurt
ISIN:	CA45783P1027
Branche:	Pharma
Marktkapitalisierung (Ffm, 20.06.2023)	44,7 Mio. €
Homepage:	https://innocanpharma.com/
Quelle:	Comdirect

Finanzkennzahlen Q1 / 2023

Umsatz:	1,6 Mio. US\$
Bruttogewinn:	1,4 Mio. US\$
Kassenbestand:	4,1 Mio. US\$

Quelle: Pressemeldung InnoCan Pharma

Jüngste Unternehmensmeldungen



Um zur Meldung zu kommen, bitte auf den Titel klicken

- ◆ 12.06.2023: InnoCan Pharma Corporation: Inno Can Pharma reicht neue Patentanmeldung für fortschrittliche Technologie zur Schmerzlinderung ein
- ◆ 31.05.2023: Innocan Pharma meldet Ergebnisse für das 1. Quartal 2023
- ◆ 08.05.2023: Innocan Pharma meldet die erfolgreiche Injektion von liposomalem CBD

Finanzreporte & Präsentationen



Um zum Report zu kommen, bitte auf den Titel klicken

- ◆ 31.05.2023: Ergebnisse für das 1. Quartal 2023
- ◆ 18.04.2023: Jahresergebnisse für 2022
- ◆ 30.09.2022: Q3 2022 MD&A Report
- ◆ 30.09.2022: Q3 2022 Financial Statements
- ◆ 30.06.2022: Q2 2022 Financial Statements

SNAPSHOT SMALL & MICROCAP

Biofrontera AG

6 Monate Chart

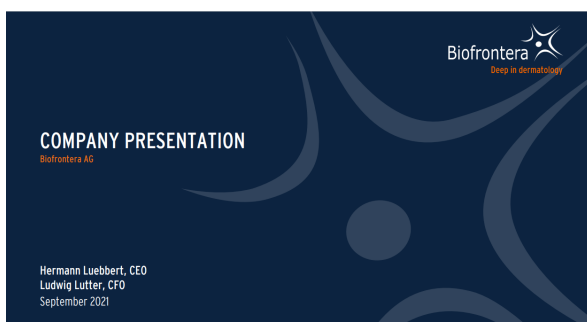


6-Monats-Chart Biofrontera
Frankfurt, 20.06.2023 Quelle: Comdirect

Tätigkeitsgebiet

Die Biofrontera AG, mit weltweit über 150 Mitarbeitern, entwickelt und vertreibt innovative Produkte zur Heilung, zum Schutz und zur Pflege der Haut. Zu den wichtigsten Produkten gehört Ameluz®, ein verschreibungspflichtiges Medikament zur Behandlung von hellem Hautkrebs. Ameluz® wird seit 2012 in der EU und seit Mai 2016 in den USA vermarktet. Darüber hinaus vertreibt das Unternehmen in den USA das verschreibungspflichtige Medikament Xepi® zur Behandlung von Impetigo. In Europa bietet Biofrontera darüber hinaus die Dermokosmetikserie Belixos®, eine Spezialpflege für geschädigte oder erkrankte Haut.

Company Presentation



Um zur Company Presentation zu gelangen, klicken Sie hier

Kennzahlen

Börsenkennzahlen B8F

Börsen:	Xetra, Frankfurt etc.
ISIN:	DE0006046113 / B8F
GICS Group:	Pharma
Marktkapitalisierung (Ffm, 04.06.2023)	57,8 Mio. €
Anzahl ausgegebener Aktien:	63,81 Mio.
Homepage:	www.biofrontera.com

Quelle: Comdirect

Kennzahlen 2022

in TEUR

Umsatzerlöse	25.738
EBITDA	1.869
EBIT	1.124
Ergebnis vor Ertragssteuern	(43.210)

Quelle: Biofrontera

Jüngste Unternehmensmeldungen



Um zur Meldung zu kommen, bitte auf den Titel klicken

- ◆ 31.05.2023: Biofrontera berichtet über die Ergebnisse des ersten Quartals 2023
- ◆ 17.05.2023: Biofrontera AG: Biofrontera schließt Patientenrekrutierung der Phase-I-Studie von Ameluz® ab
- ◆ 27.04.2023: Biofrontera berichtet über die Ergebnisse des Geschäftsjahres 2022

Finanzreporte & Präsentationen



Um zum Report zu kommen, bitte auf den Titel klicken

- ◆ Geschäftsbericht 2022
- ◆ Jahresfinanzbericht 2022
- ◆ Quartalsbericht Q3 2022
- ◆ Halbjahresbericht 2022
- ◆ Quartalsbericht Q1 2022

SNAPSHOT SMALL & MICROCAP

Southern Hemisphere Mining

6 Monate Chart



6-Monats-Chart Southern Hemisphere Mining
Börse Frankfurt 19.06.2023 Quelle: Comdirect

Tätigkeitsgebiet

Southern Hemisphere Mining Limited ist ein erfahrener Rohstoffexplorer, der im südamerikanischen Staat Chile tätig ist. Das Land Chile ist als Kupferproduzent weltweit führend und gilt als eine der aussichtsreichsten Regionen für große neue Kupferentdeckungen der Welt.

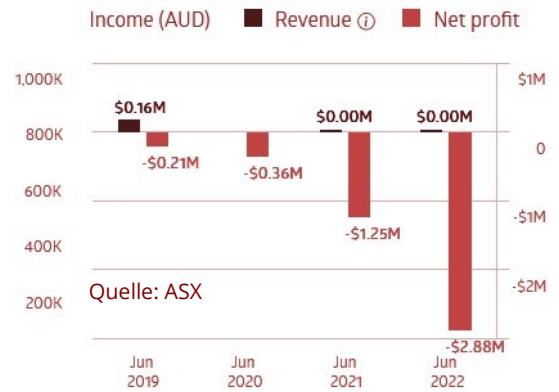
Zu den Projekten des Unternehmens zählen das Kupfer-Gold-Porphyrprojekt Llahuin und das Manganprojekt Los Pumas, die beide vom Unternehmen entdeckt wurden.

Webseite Southern Hemisphere



Zur Präsentation von Southern Hemisphere Mining gelangen Sie hier

Kennzahlen



Börsen: ASX, Frankfurt usw.
ISIN: AU000000SUH8

Marktkapitalisierung (Frankfurt, 19.06.2023) 8,27 Mio. €
Homepage: <https://www.shmining.com.au>
Quelle: comdirect

Jüngste Unternehmensmeldungen

Um zur Meldung zu kommen, bitte auf den Titel klicken

- ◆ 25.05.2023: Mitteilung über Änderungen bei der Direktorenbeteiligung
- ◆ 03.05.2023: Batteriemetall-Manganprojekt Los Pumas: Neue JORC-konforme Mineralressourcenschätzung

Finanzberichte & Präsentationen

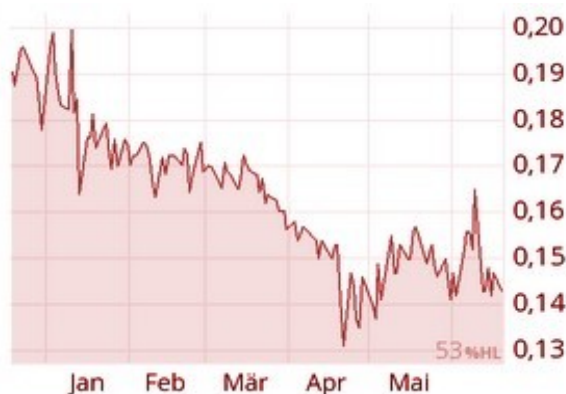
Um zum Report zu kommen, bitte auf den Titel klicken

- ◆ 26.04.2023: Quartalsbericht
- ◆ 14.03.2023: Halbjahresbericht
- ◆ 30.01.2023: Quarterly Activity Report

SNAPSHOT SMALL & MICROCAP

Adcore

6 Monate Chart



6-Monats-Chart Adcore
Börse Frankfurt 19.06.2023 Quelle: Comdirect

Tätigkeitsgebiet

Durch die Kombination von umfassendem Branchenwissen und Erfahrung mit seiner proprietären Engine für künstliche Intelligenz bietet Adcore eine einzigartige digitale Marketinglösung, die Unternehmer und Werbetreibende in die Lage versetzt, ihre E-Commerce-Shop-Werbung zu verwalten, zu automatisieren und die Leistung ihres Werbebudgets zu überwachen und zu analysieren, um eine maximale Rendite ihrer Investitionen zu gewährleisten.

Webseite Water Ways Technologies



Zur Präsentation von Adcore gelangen Sie hier

Kennzahlen

Börsenkennzahlen

Börsen:	Tradegate, Frankfurt, Stuttgart usw.
ISIN:	CA00654B1040
Symbol:	ADQ
WKN:	A2QAL1
Marktsegment:	Freiverkehr
GICS Group:	IT-Dienstleistungen
Marktkapitalisierung (Frankfurt, 20.06.2023)	9,5 Mio. €
Stücke:	63,63 Mio.
Homepage:	https://www.adcore.com
Quelle:	comdirect

Jüngste Unternehmensmeldungen

Um zur Meldung zu kommen, bitte auf den Titel klicken

- ◆ 02.06.2023: Microsoft Advertising wählt Adcore zum Global Channel Partner des Jahres
- ◆ 31.05.2023: Criteo wählt Adcore als bevorzugten Partner in Israel
- ◆ 22.03.2023: Adcore gewinnt Microsofts Advertising 2022 Channel Partner of the Year Award für EMEA

Finanzreporte & Präsentationen

Um zum Report zu kommen, bitte auf den Titel klicken

- ◆ 11.05.2023: Adcore meldet starke Finanzergebnisse für das erste Quartal 2023
- ◆ 30.03.2023: Adcore meldet starke Betriebsergebnisse für das 4. Quartal und das Jahresende 2022

SNAPSHOT SMALL & MICROCAP

DR. REUTER INVESTOR RELATIONS

Specialist in Investor Relations Work on the European Capital Markets

Friedrich Ebert Anlage 35-37

Tower 185

60327 Frankfurt

Dr. Eva Reuter / e.reuter@dr-reuter.eu / 069-1532 5857

Disclaimer

The information and opinions given in this note have been drawn up by Dr. Reuter Investor Relations. This note has been exclusively published for informative purposes and represents neither a request, quotation nor a recommendation for buying or selling investment instruments or for effecting other transactions. Moreover, neither this publication nor its information forms the basis for a contract or a commitment of any kind. Any investment in shares, loans and options is faced with risks.

The information and data come from sources which Dr Reuter Investor Relations considers to be reliable. However, Dr Reuter Investor Relations do not assume any responsibility for the correctness and completeness of the information and data. Neither the writer nor Dr Reuter Investor Relations are liable for losses or damage of any kind in connection with the content of this information brochure. By accepting this document you agree to the provisions previously noted as being mandatory for the recipient. Share prices can vary and corporate value can rise/fall. Any reference to the previous trend in value is not necessarily an indicator of developments to come. Rates of exchange can adversely affect the value trend, price and earnings of any company mentioned here. Reference is also made here to possible political, economic, credit, foreign exchange and market risks. Investment in any of the companies mentioned should only be done after studying the most recent brochure and other company/market information available and / or obtaining appropriate professional advice. Corporate brochures can be obtained from the companies in question. The reader should evaluate any investment in any of the companies mentioned there in the light of their own professional advice, circumstances and investment goals. The recommendation of Dr Reuter Investor Relations - in the event of any investments - is to consult a qualified professional consultant as to the specific financial risks and the statutory, official, credit, fiscal and settlement-induced consequences. It is quite possible

that the issuers of the securities mentioned here have acted at variance to the facts of the case specified herein without Dr Reuter Investor Relations being aware of this development.

In drawing up this paper, the following conflicts of interest cannot be categorically ruled out:

1. The companies specified may be Dr Reuter Investor Relations customers and this publication is undertaken as part of the investor relations service package.
2. This publication was presented to the companies specified before publication and may have been changed at the company's request.
3. Dr Reuter Investor Relations and/or an affiliated company or the writer may have long or short positions in the companies specified.

This paper includes the following possible conflicts of interest: Frequentis, Water Ways Technologies, Talkpool AG, Biofrontera, artnet AG, Arcadia Minerals, iQ International are customers of Dr Reuter Investor Relations.

Some of the following detailed statements are based on translations of corporate news and company documentation. No liability is assumed for the translations. Please refer to the original English notifications and original documents.

Disclaimer United States:

1. NOT FOR DISTRIBUTION TO UNITED STATES NEWSWIRE SERVICES OR FOR DISSEMINATION IN THE UNITED STATES
2. This new release does not constitute an offer to sell or other solicitation of an offer to buy any ordinary shares within the United States. The ordinary shares have not been offered and will not be registered under the United States Securities Act of 1933, as amended (the „1933 Act“) unless registered under the 1933 Act and applicable state securities laws or an exemption from such registration is granted.
3. Information and investment comments are independently and thoroughly researched and believed correct. No guaranty of absolute accuracy can be given however. Investment decisions are fully made for own risk.