



SNAPSHOT SMALL & MICROCAP

JUNI 2023

**Vanadium Resources: Abnahmevertrag und Minen-
bau-Entscheidung in greifbarer Nähe**

DR. REUTER INVESTOR RELATIONS

SNAPSHOT SMALL & MICROCAP

Vanadium Resources: Abnahmevertrag und Minenbau-Entscheidung in greifbarer Nähe

Vanadium Resources hat eines der hochgradigsten Vanadium-Vorkommen der Welt in Südafrika entwickelt und steht nun davor, einen Abnahmevertrag sicherzustellen und die Entscheidung für den Minenbau zu treffen. Mit Matrix Resources führt das Unternehmen aktuell Verhandlungen über einen Abnahmevertrag. Damit sollte die Aktie des australischen Rohstoff-Developer vor einer Neubewertung stehen.

Ohne Speicher keine Energiewende

Energiespeicher sind eine der wichtigsten Mittel, damit die Energiewende in Deutschland gelinkt. Es gilt zum einen Energie zu speichern, die aus Windkraftanlagen und per Solarparks gewonnen wird, denn diese steht nicht immer dann zur

Verfügung, wenn sie benötigt wird. Zum anderen werden Energiespeicher eingesetzt, um die Strominfrastruktur zu stabilisieren. Dies dürfte umso mehr gelten, je weiter die Elektrifizierung des Verkehrs in Deutschland stattfindet. Hierzulande steckt der Einsatz von Energiespeichern allerdings noch in den Kinderschuhen.

Energiespeicher-Boom in China beginnt

In anderen Ländern wie China oder Australien wird dagegen jetzt schon massiv auf diese Speicher gesetzt. Einige Projekte wurden bereits im vergangenen Jahr in Betrieb genommen. Dazu zählt auch ein 100 MW/400MWh - Vanadium-Flow-Batteriesystem, dass in der



Bild: Vanadium Resources

Die vorliegende Abhandlung stellt eine Marketing Kommunikation dar. Sie stellt keine Aufforderung zum Kauf dar. Diese Abhandlung ist ausschließlich für professionelle Akteure an den Kapitalmärkten und nicht für Privatinvestoren oder andere Personengruppen gedacht und ist auch nicht an andere Personengruppen weiter zu geben. Bitte beachten Sie den Disclaimer.

NOT FOR DISTRIBUTION TO UNITED STATES NEWSWIRE SERVICES OR FOR DISSEMINATION IN THE UNITED STATES

SNAPSHOT SMALL & MICROCAP

Stadt Dalian ans Netz ging. Eine 250 MW/1 GWh-Anlage wird seit dem Herbst 2022 in Yili im Nordwesten Chinas gebaut und soll demnächst ans Netz angeschlossen werden. In China wie in Australien wird dabei auf Vanadium Redox-Flow Batterien als Energiespeicher für große Parks gesetzt.

Vanadium Redox-Flow Batterien: Die Lösung für Wind und Solar

Vanadium Redox-Flow Batterien haben dabei mehrere große Vorteile gegenüber Lithium-Ionen-Technologien. Während mit diesen vorwiegend auf Produkte mit einer Nutzungsdauer von wenigen Jahren gesetzt wird, wie beispielsweise Elektroautos, Laptops oder Smartphones, eignen sich die Vanadium-Speicher für langlau-

fende Anlagen und weisen eine Lebensdauer von 15 bis 20 Jahren auf. Sie können bis zu 20.000-mal aufgeladen werden - ohne Leistungsverlust. Dabei haben sie als chemischer Energiespeicher noch einen großen Vorteil gegenüber den Lithium-Ionen-Batterien. So sind die Vanadium Redox-Flow Batterien wesentlich sicherer im Betrieb, da der Elektrolyt aufgrund des hohen Wasseranteils nicht brennbar oder explosiv ist. Zudem haben Lithium-Ionen-Batterien einen Nachteil: Sie verlieren Kapazität beim Aufladen, bei niedrigen Temperaturen und im Laufe der Zeit. Das kann jeder selbst am Akku seines Laptops überprüfen, der alle paar Jahre ausgetauscht werden muss. Für langlebige Anwendungen wie Windkraftanlagen oder Solarparks sind Lithium-Ionen-Batterien daher nicht die erste Wahl. Dank der Speicher kann



Bild: Vanadium Resources

SNAPSHOT SMALL & MICROCAP

die gewonnene Energie gespeichert und genau dann abgegeben werden, wenn sie benötigt wird.

Hohes Wachstum bei Erneuerbaren Energien

Wie dynamisch sich der Markt für Energiespeicher entwickeln kann, können Anleger an der Entwicklung des Ausbaus der Erneuerbaren Energien sehen. Die USA sind hier der Nachzügler, kommen aber dank des Förderprogramms der Regierung in Washington nun aber voran. Deutschland und Europa waren hier lange führend. Inzwischen aber zeigt sich in China die größte Dynamik. Wie Bloomberg jüngst berichtete, zeigt der jüngste Fünfjahresplan der Kommunistischen Partei seine Wirkung. So werden allein in diesem Jahr in China geschätzte 154 GW

an Kapazität installiert. Das ist mehr als die gesamte installierte Leistung in den Vereinigten Staaten überhaupt. Und es zeigt, dass Beijing es mit seinen Klimazielen ernst meint.

Vanadium: Ein noch weitgehend unentdeckter Rohstoffmarkt

Allerdings ist für Vanadium Redox-Flow Batterien auch jede Menge Vanadium nötig. Dieses Metall mit der Ordnungszahl 23 steht noch nicht im Bewusstsein von Öffentlichkeit und Investoren und gilt als Nische. Dabei ist Vanadium auch Teil der Zusammenstellung der kritischen Metalle des US Geological Survey (USGS). Der Zusatz des stahlgrauen, leicht bläulichen Metalls führt in Chrom-Vanadium-Stählen zu einer Erhöhung der Zähigkeit und



Bild: Vanadium Resources

SNAPSHOT SMALL & MICROCAP

damit zu einer größeren Widerstandsfähigkeit des Endprodukts Stahl. Etwa 85 bis 90 Prozent der weltweiten Produktion landet heute in diesem Sektor. Das klingt auf den ersten Blick wenig spannend. Doch mit dem Einsatz in Energiespeichern gewinnt der Markt an Dynamik.

Russland und China dominieren den Markt

Auch die ersten Research-Häuser sehen eine große Nachfragerwelle auf den Markt zukommen. Der Bedarf der Erneuerbaren Energien soll bis 2025 rund 15 bis 25 Prozent der globalen Produktion von Vanadium ausmachen. Das sind starke Wachstumszahlen. Dabei ist die Abhängigkeit der westlichen Industrieländer hier allerdings besonders groß. Laut Daten des USGS stammen etwa 78 Prozent der globalen Produk-



Bild: Vanadium Resources

tion von Vanadium aus China und Russland. Die Vereinigten Staaten und Europa haben keine bekannten, ausbeutbaren Reserven und keinerlei eigene Produktion. Aktuell dient vor allem Südafrika als wichtiger Lieferant für die westlichen Staaten. Dabei gibt es im Prinzip genug Vanadium auf der Erde, allerdings nur selten in hoher Konzentration, so dass sich ein Abbau in den meisten Fällen nicht lohnt.

Vanadium Resources auf der Pole Position

Vanadium Resources hat sich in diesem wichtigen Nischenmarkt eine Pole Position gesichert. Das australische Unternehmen entwickelt das Steelpoortdrift-Projekt in Südafrika. Hierbei handelt es sich um das größte, in Entwicklung befindliche Vanadium-Vorkommen der Welt. Schon vor mehr als zehn Jahren hatte Vanadium Resources in diesem Bushveld Mining-Komplex nach Vanadium gesucht. Im Fokus standen dabei Liegenschaften, auf denen sich früher Bergwerke befanden.

Attraktive Kennzahlen bei geplanter Produktion

Das Unternehmen wurde fündig und hat inzwischen den risikoreichen Status eines Explorers hinter sich gelassen und die Entwicklung des Vorkommens vorangetrieben. So legte das Unternehmen im Oktober 2022 die endgültige Machbarkeitsstudie, die sogenannte Definitive Feasibility Study (DFS), für das Projekt vor. Sie bildet die Grundlage für den Bau der geplanten Mine. Demnach bestätigt diese DFS das Poten-

SNAPSHOT SMALL & MICROCAP

zial von Steelportdrift, zu einem kostengünstigen Vanadiumlieferanten zu werden. Der Net Present Value (NPV) des Projekts kommt auf stattliche 1,212 Mrd. US-Dollar. Insgesamt soll dort vorerst über 25 Jahre ein jährlicher Free Cashflow von 152 Mio. US-Dollar erwirtschaftet werden. Der IRR nach Steuern beträgt vergleichsweise hohe 42 Prozent. Im Bergbau gelten schon Projekt mit einem Wert von 30 Prozent als gut. Die Investitionskosten in Höhe von 211 Mio. US-Dollar können somit binnen 27 Monate zurückverdient werden. Noch dazu kann die Lebensdauer der Mine deutlich, und zwar um zusätzliche 67 Jahre, verlängert werden. Sobald der Betrieb läuft, soll zudem eine Erweiterungsinvestition über 188 Mio. US-Dollar in den Jahren drei bis fünf durchgeführt werden, die das Unternehmen aus dem freien Cashflow finanzieren will. Bei den Produktionskosten wird mit 3,24 US-Dollar je Pfund Vanadiumpentoxid (V₂O₅) gerechnet. Die Berater von Deloitte erwarten, dass der Preis in den kommenden Jahren bei durchschnittlich 9,50 US-Dollar je Pfund liegen werde. Analysten erwarten aber, dass die

Preise aufgrund der steigenden Nachfrage in den kommenden Jahren deutlich höher stehen könnten.

Hochgradiges Vorkommen und gute Infrastruktur

Diese guten Finanzkennzahlen sind eine Folge des hochgradigen Vorkommens, aber auch der guten Infrastruktur in dieser Region nordöstlich der Metropole Johannesburg. Die Liegenschaft befindet sich mitten im Bushveld Komplex. Rund um das Gelände von Vanadium Resources sind somit Stromleitungen vorhanden. Zehn Kilometer südlich des Projekts wurde 2014 zudem der De Hoop-Damm fertiggestellt. Er verbessert die Wasserversorgung in dieser Gegend für Haushalte wie Industrie gleichermaßen. Rund um das Projekts befinden sich zudem geteerte Straßen, die einen problemlosen Zugang und nach Baufertigstellung auch einen Abtransport des Erzes ermöglichen. Nicht zuletzt ist der Bushveld Komplex auch an das Schienennetz am Kap angeschlossen. Vanadi-



Bild: Vanadium Resources

SNAPSHOT SMALL & MICROCAP

um Resources profitiert zusätzlich davon, dass es in dieser Region bereits zwei Vanadium-Minen gibt und Südafrika ohnehin das größte technologische Know how für den Abbau und die Verarbeitung des Metalls besitzt. Dementsprechend befinden sich hier viele Dienstleister und ausreichend versierte Arbeitskräfte. Nicht zuletzt bemüht sich Vanadium Resources, den CO2-Fußabdruck klein zu halten. So hat man bereits eine Vereinbarung mit DRA Global für eine nachhaltige Energiezufuhr zur Mine geschlossen. Die geplante Solaranlage soll die Emissionen des Betriebs um mehr als ein Drittel senken.

Nächster Schritt: Finanzierung des Minenbaus

Im Fokus des Managements steht nun die Finanzierung der nötigen 211 Mio. US-Dollar für den Minenbau. Hierzu hat Vanadium Resources unter anderem einen Londoner Kreditspezialisten beauftragt, der viel Erfahrung bei Projektfinanzierungen in Afrika hat.

Allerdings will Vanadium Resources eine allzu starke Verwässerung der bestehenden Aktionäre vermeiden und daher nicht nur mit viel Fremdkapital arbeiten, wie es in der Branche üblich ist. Vielmehr soll den Investoren für den Bau der Vanadium-Mine ein Offtake-Partner präsentiert werden. Dabei wird ein Teil der Produktion vorab an einen Verarbeiter verkauft, im Gegenzug finanziert der Teile des Minenbaus.



Bild: Vanadium Resources

SNAPSHOT SMALL & MICROCAP

Vanadium Resources: Interessenten für Off-Take

Eine erfolgreiche Meldung hierzu veröffentlichte Vanadium Resources im Frühling 2023. So steigt das Unternehmen Matrix Resources bei den Australiern ein. Die Chinesen, eine hundertprozentige Tochtergesellschaft von Zhejiang Lygend Investment Limited, hat 5,91 Mio. Australische Dollar investiert und hält nun 9,99 Prozent der Aktien von Vanadium Resources. Je Aktie zahlte Matrix Resources 0,11 Australische Dollar und damit einen Aufschlag von gut 40 Prozent zum aktuellen Aktienkurs. Die Vereinbarung zwischen den beiden Unternehmen zielt aber auch auf das Vorkommen. Demnach kann Matrix Resources zeitlich befristet und exklusiv mit Vanadium Resources über eine Abnahmevereinbarung, ein sogenanntes Off-Take, verhandeln.



Bild: Vanadium Resources

Konkret möchte sich der neue Aktionär 40 Prozent des Materials aus der geplanten Minenproduktion (Phase I) für einen Zeitraum von zehn Jahren sichern.

Der Zufluss von Kapital aus dem Einstieg der Chinesen und eine mögliche Abnahmevereinbarung wären für Vanadium Resources die solide Basis, um eine Finanzierung der Mine bei Banken zu erhalten. Denn mit einer verbindlich vereinbarten Lieferung von Vanadium sind auch die Geldströme gesichert. In den kommenden Monaten wird mit dem Abschluss einer solchen, verbindlichen Vereinbarung zwischen den beiden Unternehmen gerechnet.

Vanadium Resources: Aktie steht vor Neubewertung

Nun stehen also für Vanadium Resources zwei Meilensteine auf der Agenda. Zum einen gilt es, eine verbindliche Abnahmevereinbarung mit Matrix Resources zu verhandeln. Zum anderen wird parallel an einer Finanzierung des Minenbaus gearbeitet. Spätestens dann sollte die Aktie vor einer Neubewertung stehen. Aktuell kommt das Unternehmen auf einen Börsenwert von rund 40 Mio. Australische Dollar. Das sind umgerechnet etwa 25 Mio. Euro. Seit dem Corona-Tief im März 2020 ist die Aktie kontinuierlich gestiegen, spiegelt aber noch lange nicht die Chancen wider. So werden Unternehmen nach Vorlage einer Machbarkeitsstudie oft mit 30 des NPV bewertet. Bei Nischenmetallen sind das eher 10 Prozent. Unterstellt man diesen Wert, müsste Vanadium Resources mindestens auf eine Marktkapitalisierung von 120 Mio. US-

SNAPSHOT SMALL & MICROCAP

Dollar kommen, also fast dem Fünffachen des heutigen Werts. Hier steckt auch das Potenzial für Investoren. Zum einen kann man mit Vanadium Resources auf einen langanhaltenden Trend hin zu Energiespeichern setzen. Zum anderen erlaubt das aktuell schwierige Marktumfeld einen günstigen Einstieg.

DR. REUTER INVESTOR RELATIONS



Bild: Vanadium Resources

SNAPSHOT SMALL & MICROCAP

DR REUTER INVESTOR RELATIONS



Company

Fact Sheets



SNAPSHOT SMALL & MICROCAP

Frequentis

6 Monate Chart



6-Monats-Chart Frequentis
Frankfurt, 22.06.2023, Quelle: Comdirect

Tätigkeitsgebiet

Frequentis ist ein Anbieter von sicherheitskritischen Kommunikations- und Informationssystemen. Einsatzgebiete dieser krisenresistenten Systemen sind Polizei, Feuerwehr, Rettungsdienste, Schifffahrt, Bahn, zivile und militärische Flugsicherung. Das seit Mai 2019 an den Börsenplätzen Wien und Frankfurt gelistete Unternehmen erwirtschaftete in 2021 einen Umsatz von 333,5 Mio. € bei einem EBITDA von 46,5 Mio. €. Zu den mehr als 500 Kunden aus 150 Ländern zählen so namhafte Unternehmen wie die Deutsche Bahn, Deutsche Flugsicherung, Metropolitan Police London oder auch die Bayerische Polizei.

Unternehmenspräsentation

Spezialist für Kommunikations- und Informations-Lösungen für sicherheitskritische Kontrollzentralen

75+ Jahre an Erfahrung

150+ Länder mit Frequentis-Technologie

41% Eigenkapitalquote

€334 Mio. Umsatz in 2021

90% der Kunden sind Behörden

Zur Präsentation klicken Sie hier.

Kennzahlen

Börsenkennzahlen

Börsen:	Xetra, Frankfurt, Wien
ISIN:	ATFREQUENT09
GICS Group:	IT-Dienstleistungen
Marktkapitalisierung (22.06.2023):	380,69 Mio. €
Stücke	13,26 Mio.
Quelle: Comdirect	

Finanzkennzahlen 2022:

Homepage:	https://www.frequentis.com/
Umsatz	386,0 Mio. €
EBITDA	45,6 Mio. €
Anzahl Mitarbeiter (Durchschnitt)	2.081
Endbestand liquide Mittel (31.12.2022)	81,4 Mio. €
Quelle: Geschäftsbericht 2022	

Jüngste Unternehmensmeldungen

Um zur Meldung zu kommen, bitte auf den Titel klicken

- 15.05.2023: FREQUENTIS: Über 50 Leitstellen in Deutschland vertrauen auf das Kommunikationssystem Asgard
- 08.05.2023: FREQUENTIS unterstützt Digitalisierung der französischen Bahn
- 12.04.2023: FREQUENTIS erstmals mit Auftrags-eingang von mehr als EUR 400 Mio.

Finanzreporte & Präsentationen

Um zum Report zu kommen, bitte auf den Titel klicken

- 12.04.2023: Geschäftsbericht 2022
- 12.04.2023: Jahresfinanzbericht 2022
- 10.10.2022: Frequentis auf einen Blick
- 17.08.2022: Halbjahresfinanzbericht 2022
- 17.08.2022: Investor Presentation H1 2022
- 05.04.2022: Geschäftsbericht 2021

SNAPSHOT SMALL & MICROCAP

Vanadium Resources

6 Monate Chart



6 Monate Chart Vanadium Resources Limited
Börse Frankfurt, 22.06.2023 Quelle: Comdirect

Tätigkeitsgebiet

VR8 ist ein Junior-Vanadiumentwickler, der 74 % des erstklassigen Tier-1-Vanadium-lizenzierten Bergbauprojekts Steelpoortdrift in der südafrikanischen Provinz Limpopo besitzt.

Die titanhaltige Magnetitlagerstätte Steelpoortdrift befindet sich im produktiven Bushveld Geological Complex innerhalb eines bekannten Mineral- und Vanadiumproduktionsgebiets in Reichweite bewährter Verarbeitungsanlagen, Eisenbahn- und Straßenoptionen und Häfen.

Das Bergbauprojekt Steelpoortdrift ist die weltweit größte unerschlossene Vanadiumlagerstätte.

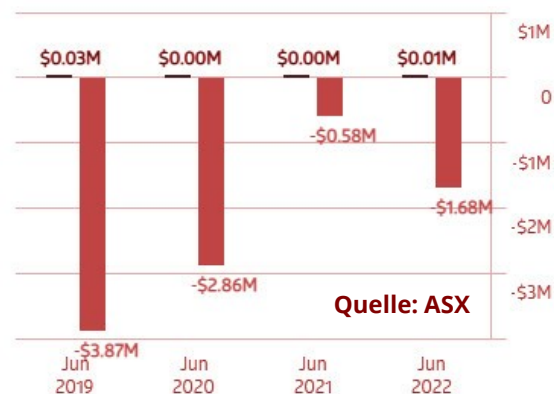
Unternehmenspräsentation



Zur Vanadium Resources Presentation gelangen Sie hier


Kennzahlen

Income (AUD) ■ Revenue ⓘ ■ Net profit




Börsen: ASX / Frankfurt
ISIN: AU0000053522
Marktkapitalisierung (22.06.2023) 22,07 Mio. €
Homepage: <https://vr8.global/>

Jüngste Unternehmensmeldungen

 Um zur Meldung zu kommen, bitte auf den Titel klicken

- ◆ 26.05.2023: VR8 schließt erfolgreich eine strategische Platzierung in Höhe von 5,91 Millionen Dollar an Matrix Resources ab
- ◆ 03.05.2023: VR8 schließt Vereinbarungen zur Aufstockung seiner Beteiligung an Steelpoortdrift auf 86,49% ab
- ◆ 28.04.2023 Quarterly Activities Report

Finanzreporte & Präsentationen

 Um zum Report zu kommen, bitte auf den Titel klicken

- ◆ 28.04.2023: Quarterly Activities Report for Period ended 31 March 2023
- ◆ 14.03.2023: Halbjahresbericht 31.12.2023
- ◆ 06.02.2023: Retraction & replacement presentation
- ◆ 01.02.2023: 1-2-1 & Mining Indaba Presentation
- ◆ 31.01.2023: Quarterly Activities/Appendix 5B Cash Flow Report

SNAPSHOT SMALL & MICROCAP

De.mem

6 Monate Chart




6 Monate De.mem
Tradegate, 22.06.2023 Quelle: Comdirect

Tätigkeitsgebiet

De.mem Limited (ASX:DEM) ist ein internationales tätiges Unternehmen mit Hauptsitz und Börsennotierung in Australien, sowie Niederlassungen in Singapur und Velbert, Deutschland, welches dezentrale, containerbasierte Wasser- und Abwassersysteme für seine Kunden entwirft, baut, besitzt und betreibt. Das 2013 gegründete Unternehmen ist auf Membrantechnik spezialisiert, bietet aber auch alle für den Betrieb der Anlagen erforderlichen Spezialchemikalien, Verbrauchsmaterialien sowie Dienstleistungen an..

Unternehmenspräsentation



Zur Unternehmenspräsentation gelangen Sie hier

Kennzahlen

Income (AUD) ■ Revenue ⓘ ■ Net profit



Börsen: ASX / Frankfurt
ISIN: AU000000DEM4
Marktkapitalisierung (20.06.2023): 24,76 Mio. EUR
Homepage: <https://demembranes.com>

Jüngste Unternehmensmeldungen



Um zur Meldung zu kommen, bitte auf den Titel klicken

- ◆ 26.04.2023: Vierteljährlicher Tätigkeitsbericht März 2023
- ◆ 05.04.2023: Senior Corporate Executive tritt De.mem's Board of Directors bei

Finanzreporte & Präsentationen



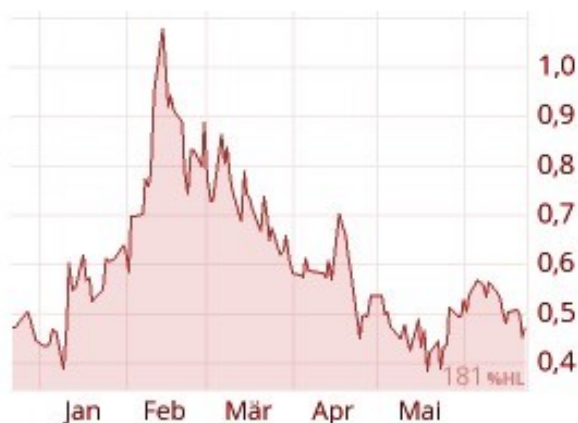
Um zum Report zu kommen, bitte auf den Titel klicken

- ◆ 26.04.2023: Quarterly Activities/Appendix 4C Cash Flow Report
- ◆ 24.04.2023: Consolidated Financial Report - 31 December 2022
- ◆ 23.01.2023: Quarterly Activities/Appendix 4C Cash Flow Report

SNAPSHOT SMALL & MICROCAP

CleanTech Lithium

6 Monate Chart



6-Monats-Chart CleanTech Lithium
Börse Frankfurt, 22.06.2023 Quelle: Comdirect

Tätigkeitsgebiet

CleanTech Lithium beschreitet einen neuen Weg für die Herstellung von Lithium – basierend auf nachhaltiger Gewinnung und geringen Emissionen. CTL wird Lithium mithilfe einer nachhaltigen direkten Extraktionsmethode produzieren, die Wasser zu seiner Quelle zurückführt, anstatt lebenswichtiges Grundwasser zu erschöpfen. Die Projekte von CTL befinden sich in Chile. CTL hält zwei hochstrategische Lithiumprojekte in Chile und hat in den nächsten Jahren ein ehrgeiziges Programm von Aktivitäten in Chile geplant.

Präsentation



Zur Unternehmenspräsentation gelangen Sie hier

Kennzahlen

Börsenkennzahlen

Börsen:	Frankfurt/London /München
ISIN:	JE00BPCP3Z37
GICS Group:	Batteriemetalle
Marktkapitalisierung (20.06.2023)	51,73 Mio. EUR
Homepage:	https://ctlithium.com

Finanzkennzahlen zum 31. Dezember 2022

Total comprehensive loss for the year 2022:	-3.462.933 £
Proceeds from issue of Ordinary Shares	17.014.069 £
Cash & cash equivalents c/fwd:	12.368.265 £

Quelle: CTL Financial Results, Released 05. May 2023

Jüngste Unternehmensmeldungen

Um zur Meldung zu kommen, bitte auf den Titel klicken

- ◆ 21.06.2023: Ernennung eines unabhängigen australischen Non-Executive Directors im Vorfeld des geplanten ASX-Doppel-Listing
- ◆ 30.05.2023: Positive Pumpstestergebnisse unterstützen das Soleextraktionsmodell
- ◆ 05.05.2023: CleanTech Lithium PLC - Finale Ergebnisse

Finanzreporte & Präsentationen

- ◆ 12.05.2023: Unternehmenspräsentation - Mai 2023
- ◆ 05.05.2023: CTL-Jahresbericht 2022
- ◆ 18.04.2023: Unternehmenspräsentation - April 2023
- ◆ 16.04.2023: Unternehmenspräsentation - März 23
- ◆ 24. 02.2023: Unternehmenspräsentation Februar 23
- ◆ 05.01.2023: Präsentation der Laguna Verde Scoping Studie

SNAPSHOT SMALL & MICROCAP

Arcadia Minerals

6 Monate Chart



6-Monats-Chart Arcadia Minerals
Börse Frankfurt, 22.06.2023 Quelle: Comdirect

Tätigkeitsgebiet

Arcadia Minerals ist ein Unternehmen, das sich hauptsächlich auf den Abbau von Batteriemetallen konzentriert hat und hier den besonderen Fokus auf Namibia setzt. Die derzeit untersuchten Mineralien bestehen aus dem fort-geschrittenen Swanson-Tantal-Projekt und dem Battery-Metals-Portfolio, das aus dem Kum-Kum-Nickelprojekt, dem Bitterwasser-Lithium-in-Sole- und Lithium-in-Lehm-Projekt und dem Karibib-Kupferprojekt besteht. Das Karibib-Projekt enthält auch ein bedeutendes Goldexplorationspotenzial.

Präsentation



Zur Investor Präsentation gelangen Sie hier

Kennzahlen

Income (AUD) ■ Revenue ⓘ ■ Net profit



Quelle: ASX

Börsen: ASX/Frankfurt
ISIN: AU0000145815
GLCS Group: Batteriemetalle
Marktkapitalisierung: 11,11 Mio. AUD

Jüngste Unternehmensmeldungen

Um zur Meldung zu kommen, bitte auf den Titel klicken

- ◆ 31.05.2023: Durchführbarkeitsstudie bestätigt Swanson-Projekt als bedeutende Geldquelle
- ◆ 29.05.2023: Arcadia Minerals Ltd.: Baufinanzierung für Swanson Tantalum-Projekt gesichert
- ◆ 17.05.2023: Arcadia Minerals Ltd: Mineralisierte Lithium-Sole und flache Tone bei Bitterwasser entdeckt

Finanzreporte & Präsentationen

- ◆ 28.04.2023 Third Quarter Activities Report
- ◆ 15.03.2023: Halbjahresbericht 31.12.2023
- ◆ 28.04.2023: QUARTERLY ACTIVITIES REPORT 31 MARCH 2023
- ◆ 06.02.2023: 1-2-1 & Mining Indaba Präsentation
- ◆ 31.01.2023: Quarterly Activities/Appendix 5B Cash Flow Report

SNAPSHOT SMALL & MICROCAP

Innocan Pharma

6 Monate Chart



6-Monats-Chart Innocan Pharma

Börse Frankfurt, 22.06.2023 Quelle: Comdirect

Tätigkeitsgebiet

Innocan Pharma ist ein pharmazeutisch-technisches Unternehmen, das sich auf die Entwicklung mehrerer Plattformen zur Verabreichung von Medikamenten konzentriert, die Cannabidiol („CBD“) mit anderen pharmazeutischen Inhaltsstoffen kombinieren, sowie auf die Entwicklung und den Verkauf von CBD-integrierten Arzneimitteln. Die Geschäftstätigkeit sowie die Forschungs- und Entwicklungsaktivitäten des Unternehmens befinden sich in Israel.

Innocan Pharma nutzt bei der Einarbeitung von CBD in Produkte und deren Formulierung drei unterschiedliche Verfahren.

Unternehmenspräsentation



Zur Unternehmenspräsentation gelangen Sie hier

Kennzahlen

Börsenkennzahlen

Börsen:	Canadian Security Exchange / Frankfurt
ISIN:	CA45783P1027
Branche:	Pharma
Marktkapitalisierung (Ffm, 22.06.2023)	42,50 Mio. €
Homepage:	https://innocanpharma.com/
Quelle:	Comdirect

Finanzkennzahlen Q1 / 2023

Umsatz:	1,6 Mio. US\$
Bruttogewinn:	1,4 Mio. US\$
Kassenbestand:	4,1 Mio. US\$

Quelle: Pressemeldung InnoCan Pharma

Jüngste Unternehmensmeldungen



Um zur Meldung zu kommen, bitte auf den Titel klicken

- ◆ 12.06.2023: InnoCan Pharma Corporation: Inno Can Pharma reicht neue Patentanmeldung für fortschrittliche Technologie zur Schmerzlinderung ein
- ◆ 31.05.2023: Innocan Pharma meldet Ergebnisse für das 1. Quartal 2023
- ◆ 08.05.2023: Innocan Pharma meldet die erfolgreiche Injektion von liposomalem CBD

Finanzreporte & Präsentationen



Um zum Report zu kommen, bitte auf den Titel klicken

- ◆ 31.05.2023: Ergebnisse für das 1. Quartal 2023
- ◆ 18.04.2023: Jahresergebnisse für 2022
- ◆ 30.09.2022: Q3 2022 MD&A Report
- ◆ 30.09.2022: Q3 2022 Financial Statements
- ◆ 30.06.2022: Q2 2022 Financial Statements

SNAPSHOT SMALL & MICROCAP

Biofrontera AG

6 Monate Chart

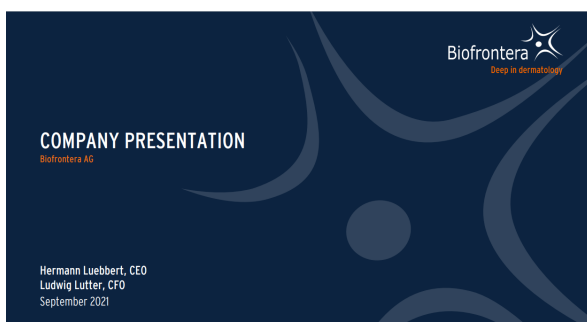


6-Monats-Chart Biofrontera
Frankfurt, 22.06.2023 Quelle: Comdirect

Tätigkeitsgebiet

Die Biofrontera AG, mit weltweit über 150 Mitarbeitern, entwickelt und vertreibt innovative Produkte zur Heilung, zum Schutz und zur Pflege der Haut. Zu den wichtigsten Produkten gehört Ameluz®, ein verschreibungspflichtiges Medikament zur Behandlung von hellem Hautkrebs. Ameluz® wird seit 2012 in der EU und seit Mai 2016 in den USA vermarktet. Darüber hinaus vertreibt das Unternehmen in den USA das verschreibungspflichtige Medikament Xepi® zur Behandlung von Impetigo. In Europa bietet Biofrontera darüber hinaus die Dermokosmetikserie Belixos®, eine Spezialpflege für geschädigte oder erkrankte Haut.

Company Presentation



Um zur Company Presentation zu gelangen, klicken Sie hier

Kennzahlen

Börsenkennzahlen B8F

Börsen:	Xetra, Frankfurt etc.
ISIN:	DE0006046113 / B8F
GICS Group:	Pharma
Marktkapitalisierung (Ffm, 22.06.2023)	58,06 Mio. €
Anzahl ausgegebener Aktien:	63,81 Mio.
Homepage:	www.biofrontera.com


Quelle: Comdirect

Kennzahlen 2022 in TEUR

Umsatzerlöse	25.738
EBITDA	1.869
EBIT	1.124
Ergebnis vor Ertragssteuern	(43.210)


Quelle: Biofrontera

Jüngste Unternehmensmeldungen

 Um zur Meldung zu kommen, bitte auf den Titel klicken

- ◆ 31.05.2023: Biofrontera berichtet über die Ergebnisse des ersten Quartals 2023
- ◆ 17.05.2023: Biofrontera AG: Biofrontera schließt Patientenrekrutierung der Phase-I-Studie von Ameluz® ab
- ◆ 27.04.2023: Biofrontera berichtet über die Ergebnisse des Geschäftsjahres 2022

Finanzreporte & Präsentationen

 Um zum Report zu kommen, bitte auf den Titel klicken

- ◆ Geschäftsbericht 2022
- ◆ Jahresfinanzbericht 2022
- ◆ Quartalsbericht Q3 2022
- ◆ Halbjahresbericht 2022
- ◆ Quartalsbericht Q1 2022

SNAPSHOT SMALL & MICROCAP

Southern Hemisphere Mining

6 Monate Chart



6-Monats-Chart Southern Hemisphere Mining
Börse Frankfurt 22.06.2023 Quelle: Comdirect

Tätigkeitsgebiet

Southern Hemisphere Mining Limited ist ein erfahrener Rohstoffexplorer, der im südamerikanischen Staat Chile tätig ist. Das Land Chile ist als Kupferproduzent weltweit führend und gilt als eine der aussichtsreichsten Regionen für große neue Kupferentdeckungen der Welt.

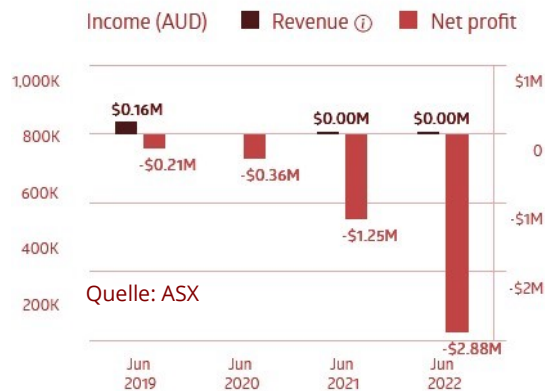
Zu den Projekten des Unternehmens zählen das Kupfer-Gold-Porphyrprojekt Llahuin und das Manganprojekt Los Pumas, die beide vom Unternehmen entdeckt wurden.

Webseite Southern Hemisphere



Zur Präsentation von Southern Hemisphere Mining gelangen Sie hier

Kennzahlen



Börsen: ASX, Frankfurt usw.
ISIN: AU000000SUH8

Marktkapitalisierung (Frankfurt, 19.06.2023) 3,78 Mio. €
Homepage: <https://www.shmining.com.au>
Quelle: comdirect

Jüngste Unternehmensmeldungen

Um zur Meldung zu kommen, bitte auf den Titel klicken

- 25.05.2023: Mitteilung über Änderungen bei der Direktorenbeteiligung
- 03.05.2023: Batteriemetall-Manganprojekt Los Pumas: Neue JORC-konforme Mineralressourcenschätzung

Finanzberichte & Präsentationen

Um zum Report zu kommen, bitte auf den Titel klicken

- 26.04.2023: Quartalsbericht
- 14.03.2023: Halbjahresbericht
- 30.01.2023: Quarterly Activity Report

SNAPSHOT SMALL & MICROCAP

Adcore

6 Monate Chart



6-Monats-Chart Adcore
Börse Frankfurt 22.06.2023 Quelle: Comdirect

Tätigkeitsgebiet

Durch die Kombination von umfassendem Branchenwissen und Erfahrung mit seiner proprietären Engine für künstliche Intelligenz bietet Adcore eine einzigartige digitale Marketinglösung, die Unternehmer und Werbetreibende in die Lage versetzt, ihre E-Commerce-Shop-Werbung zu verwalten, zu automatisieren und die Leistung ihres Werbebudgets zu überwachen und zu analysieren, um eine maximale Rendite ihrer Investitionen zu gewährleisten.

Webseite Water Ways Technologies



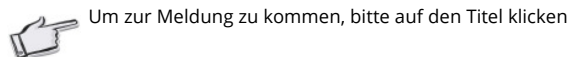
Zur Präsentation von Adcore gelangen Sie hier

Kennzahlen

Börsenkennzahlen

Börsen:	Tradegate, Frankfurt, Stuttgart usw.
ISIN:	CA00654B1040
Symbol:	ADQ
WKN:	A2QAL1
Marktsegment:	Freiverkehr
GICS Group:	IT-Dienstleistungen
Marktkapitalisierung (Frankfurt, 22.06.2023)	9,29 Mio. €
Stücke:	63,63 Mio.
Homepage:	https://www.adcore.com
Quelle:	comdirect

Jüngste Unternehmensmeldungen



Um zur Meldung zu kommen, bitte auf den Titel klicken

- ◆ 02.06.2023: Microsoft Advertising wählt Adcore zum Global Channel Partner des Jahres
- ◆ 31.05.2023: Criteo wählt Adcore als bevorzugten Partner in Israel
- ◆ 22.03.2023: Adcore gewinnt Microsofts Advertising 2022 Channel Partner of the Year Award für EMEA

Finanzberichte & Präsentationen



Um zum Report zu kommen, bitte auf den Titel klicken

- ◆ 11.05.2023: Adcore meldet starke Finanzergebnisse für das erste Quartal 2023
- ◆ 30.03.2023: Adcore meldet starke Betriebsergebnisse für das 4. Quartal und das Jahresende 2022

SNAPSHOT SMALL & MICROCAP

DR. REUTER INVESTOR RELATIONS

Specialist in Investor Relations Work on the European Capital Markets

Friedrich Ebert Anlage 35-37

Tower 185

60327 Frankfurt

Dr. Eva Reuter / e.reuter@dr-reuter.eu / 069-1532 5857

Disclaimer

The information and opinions given in this note have been drawn up by Dr. Reuter Investor Relations. This note has been exclusively published for informative purposes and represents neither a request, quotation nor a recommendation for buying or selling investment instruments or for effecting other transactions. Moreover, neither this publication nor its information forms the basis for a contract or a commitment of any kind. Any investment in shares, loans and options is faced with risks.

The information and data come from sources which Dr Reuter Investor Relations considers to be reliable. However, Dr Reuter Investor Relations do not assume any responsibility for the correctness and completeness of the information and data. Neither the writer nor Dr Reuter Investor Relations are liable for losses or damage of any kind in connection with the content of this information brochure. By accepting this document you agree to the provisions previously noted as being mandatory for the recipient. Share prices can vary and corporate value can rise/fall. Any reference to the previous trend in value is not necessarily an indicator of developments to come. Rates of exchange can adversely affect the value trend, price and earnings of any company mentioned here. Reference is also made here to possible political, economic, credit, foreign exchange and market risks. Investment in any of the companies mentioned should only be done after studying the most recent brochure and other company/market information available and / or obtaining appropriate professional advice. Corporate brochures can be obtained from the companies in question. The reader should evaluate any investment in any of the companies mentioned there in the light of their own professional advice, circumstances and investment goals. The recommendation of Dr Reuter Investor Relations - in the event of any investments - is to consult a qualified professional consultant as to the specific financial risks and the statutory, official, credit, fiscal and settlement-induced consequences. It is quite possible

that the issuers of the securities mentioned here have acted at variance to the facts of the case specified herein without Dr Reuter Investor Relations being aware of this development.

In drawing up this paper, the following conflicts of interest cannot be categorically ruled out:

1. The companies specified may be Dr Reuter Investor Relations customers and this publication is undertaken as part of the investor relations service package.
2. This publication was presented to the companies specified before publication and may have been changed at the company's request.
3. Dr Reuter Investor Relations and/or an affiliated company or the writer may have long or short positions in the companies specified.

This paper includes the following possible conflicts of interest: Frequentis, Water Ways Technologies, Talkpool AG, Biofrontera, artnet AG, Arcadia Minerals, iQ International are customers of Dr Reuter Investor Relations.

Some of the following detailed statements are based on translations of corporate news and company documentation. No liability is assumed for the translations. Please refer to the original English notifications and original documents.

Disclaimer United States:

1. NOT FOR DISTRIBUTION TO UNITED STATES NEWSWIRE SERVICES OR FOR DISSEMINATION IN THE UNITED STATES
2. This new release does not constitute an offer to sell or other solicitation of an offer to buy any ordinary shares within the United States. The ordinary shares have not been offered and will not be registered under the United States Securities Act of 1933, as amended (the „1933 Act“) unless registered under the 1933 Act and applicable state securities laws or an exemption from such registration is granted.
3. Information and investment comments are independently and thoroughly researched and believed correct. No guaranty of absolute accuracy can be given however. Investment decisions are fully made for own risk.