# Snapshot Small & MicroCap

Juli 2023

## De.mem: Die Bedeutung von Wasser - Herausforderungen und Chancen für eine nachhaltige Zukunft

Dr. Reuter Investor Relations

## DE.MEM: Die Bedeutung von Wasser - Herausforderungen und Chancen für eine nachhaltige Zukunft

Wasser ist die essenzielle Ressource allen Lebens und ein kostbares Wirtschaftsgut. Zu kostbar, um es zu verschwenden. Der Markt für eine nachhaltige und effiziente Wasserwirtschaft ist riesig und dürfte in Zukunft noch weiter wachsen. Das eröffnet Chancen für Unternehmen, die mit innovativen Wassertechnologien überzeugen können.

Seit 1992 organisiert die UN einen internationalen Tag des Wassers. Der diesjährige Weltwassertag hatte das Motto „Accelerating Change", also den Wandel beschleunigen. Die Formulierung war nicht zufällig gewählt, denn die Dringlichkeit, die globale Wasserwirtschaft auf einen nachhaltigeren Pfad zu lenken, ist hoch wie nie. Zum einen, weil der weltweite Wasserverbrauch nach Prognose der UN bis zum Jahr 2050 im Schnitt um rund ein Prozent pro Jahr zunehmen wird. Zum anderen, weil nutzbares Wasser knapp ist und der Mangel sich infolge von Umweltverschmutzung, Urbanisierung und Klimawandel noch verschärfen wird. Darunter leiden nicht nur die ohnehin schon trockenen Regionen der Erde. Auch in Gebieten, in denen das nasse Gut noch ausreichend vorhanden ist, wird die Knappheit zunehmen. Die UN hat in diesem Zusammenhang einige bemerkenswerte Zahlen zusammengetragen (siehe nächste Seite).

Bild: De.mem Limited

Die vorliegende Abhandlung stellt eine Marketing Kommunikation dar. Sie stellt keine Aufforderung zum Kauf dar. Diese Abhandlung ist ausschließlich für professionelle Akteure an den Kapitalmärkten und nicht für Privatinvestoren oder andere Personengruppen gedacht und ist auch nicht an andere Personengruppen weiter zu geben. Bitte beachten Sie den Disclaimer.

NOT FOR DISTRIBUTION TO UNITED STATES NEWSWIRE SERVICES OR FOR DISSEMINATIN IN THE UNITED STATES

**Fakten Wasser:**

l 26 Prozent der Weltbevölkerung, rund 2 Milliarden Menschen, haben keinen Zugang zu sauberem Trinkwasser.

l Rund 46 Prozent der Weltbevölkerung, etwa 3,6 Milliarden Menschen, haben keinen Zugang zu sauberen sanitären Einrichtungen.

l 297.000 Kinder unter fünf Jahren sterben jedes Jahr an Durchfallerkrankungen, die auf schlechte sanitäre Einrichtungen, mangelnde Hygiene oder unreines Trinkwasser zurückzuführen sind.

l 80 Prozent der Abwässer fließen ohne Behandlung oder Wiederverwendung in das Ökosystem zurück.

l Die Fläche der natürlichen Feuchtgebiete hat sich seit der vorindustriellen Ära (ab 1700 n. Chr.) um 80 Prozent verringert.

l Für rund zwei Drittel der grenzüberschreitenden Flüsse der Welt gibt es keinen kooperativen Bewirtschaftungsrahmen.

l Die Landwirtschaft ist für 70 Prozent des weltweiten Wasserverbrauchs verantwortlich.

l Die Wasserknappheit könnte bis zum Jahr 2030 zur Vertreibung und Flucht von 700 Millionen Menschen führen.

(Quellen: Weltwasserbericht der Vereinten Na-

Bild: De.mem Limited

tionen 2023, www.un.org/en/global-issues/water; UN World Water Development Report 2023)

Das mit Wasser derzeit noch viel zu verschwenderisch umgegangen wird, zeigt folgendes Beispiel: Das Trinkwasser-Infrastruktursystem der USA besteht aus 3,5 Millionen Kilometer unterirdischer Leitungen. Allerdings ist das Netz veraltet und unterfinanziert. Alle zwei Minuten kommt es daher zu einem Wasserleitungsbruch mit der Folge, dass in den USA täglich schätzungsweise 6 Milliarden Liter aufbereitetes Wasser verloren gehen. Eine Menge, mit der sich täglich 9.000 Swimmingpools füllen lassen würden (Quelle: infrastructurereportcard.org, Studie: 2021 Infrastructure Report Card). Aber auch kleine Dinge wie ein tropfender Wasserhahn können eine große Wirkung entfalten. Bei zehn Tropfen in der Minute werden täglich 3,6 Liter Wasser nutzlos vergeudet. Auf das Jahr gerechnet sind das immerhin 1.314 Liter (Quelle: United States Geological Survey, Water Drip Calculator).

Bild: De.mem Limited

**Innovative Wassertechnologien als Problemlöser**

In ihrem „Weltwasserbericht 2023“ schreibt die UN, dass zahlreiche Staaten bei der nachhaltigen Bewirtschaftung der Wasserressourcen zwar gewisse Fortschritte erzielt haben. Um das SDG-Ziel 6 „Sauberes Wasser und Sanitäreinrichtungen“ bis 2030 zu erreichen, müsse sich die Fortschrittsgeschwindigkeit allerdings verdoppeln und die Investitionen müssten verdreifacht werden. Die UN fordert daher eine beschleunigte Entwicklung und Einführung neuer Technologien für die Wasseraufbereitung, -verteilung und -behandlung und mehr staatliche Investitionsprogramme in die Wasserinfrastruktur. Diese Punkte machen Wasser auch aus Investorensicht zu einem interessanten Thema. Denn um die Herausforderungen zu bewältigen, braucht es Unternehmen, deren Expertise, Technologie und Produkte helfen, die Wasserversorgung, die Wasserinfrastruktur und die Wasseraufbereitung effizienter und nachhaltiger zu gestalten.

### Wassersektor ist ein Zukunftsmarkt

Dass es sich bei der Anlageklasse Wasser um einen wachstumsstarken Zukunftsmarkt handelt, zeigt eine Studie der Marktforschungsgesellschaft Precedence Research. Der Expertenprognose zufolge wird sich das weltweite Marktvolumen allein für Wasser- und Abwasseraufbereitung von rund 300 Milliarden US-Dollar im Jahr 2022 auf voraussichtlich knapp 500 Milliarden US-Dollar im Jahr 2030 erhöhen (siehe nachfolgende Grafik). Das entspricht einer durchschnittlichen jährlichen Wachstumsrate von 6,5 Prozent. Damit würde der Sektor in dem besagten Zeitraum rund doppelt so stark zulegen wie die Weltwirtschaft.

### Veolia: Langfristig positive Aussichten

Zu den international führenden Unternehmen, die Lösungen zur Trinkwasserversorgung und Abwasserentsorgung für kommunale und industrielle Kunden anbieten zählt Veolia. Der in Paris ansässige Konzern, der neben dem Segment Wasserwirtschaft und Wassertechnologien auch in den Bereichen Abfallmanagement und Energieerzeugung tätig ist, startete mit einer starken Geschäftsentwicklung ins laufende Jahr. Im Geschäftsfeld Wasser legte der Umsatz im ersten Quartal 2023 um 9,9 Prozent auf 4,3 Milliarden Euro zu. Der operative Gewinn erhöhte sich auf Konzernebene um 14 Prozent auf 788 Millionen Euro. Die guten Zahlen gaben der Aktie Auftrieb, die nach einer Schwächephase wieder in Sichtweite ihres Jah-

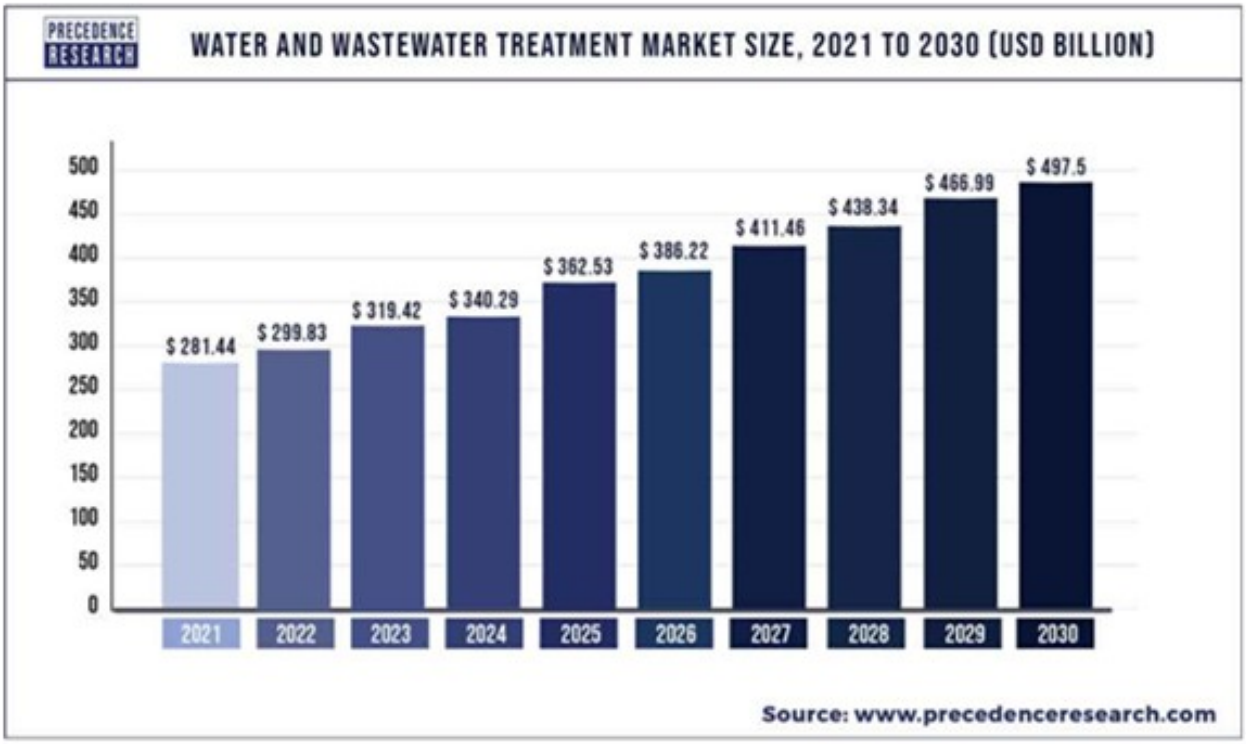


Bild: De.mem Limited

reshochs notiert. Auch die Analysten zeigen sich zufrieden: „Mit dem guten Jahresstart legte Veolia einen Puffer, um die Ziele für 2023 zu erreichen. Ein langanhaltend positiver Trend sowie die Schaffung eines Weltmarktführers durch die Suez-Übernahme sprechen zudem für langfristig positive Aussichten“, heißt es in einem Research-Report der DZ Bank vom 4. Mai 2023.

**Geberit: Von der Baukrise ausgebremst**

Eine weitere interessante Aktie aus dem Sektor Wasser ist Geberit. Das Schweizer Unternehmen verfügt über eine umfassende Palette von Sanitärlösungen, die mit niedrigem Energie- und Wasserverbrauch einen Beitrag zur Nachhaltigkeit leisten können. Allerdings offenbarte der jüngste Quartalsbericht eine große Schwachstelle. Zwar übertraf das operative Ergebnis im ersten Quartal mit 295,6 Millionen Schweizer Franken die Erwartungen des Marktes (Konsens: 273,7 Millionen CHF). Allerdings blieben sowohl Gewinn als auch Umsatz hinter den Vorjahreswerten zurück. Der Hauptgrund dafür liegt in der kriselnden Bauwirtschaft, worunter naturgemäß auch die Nachfrage nach Toiletten, Duschen und anderen Sanitärprodukten leidet. Das führte dazu, dass die Aktie von Geberit bereits im vergangenen Jahr hohe Kursverluste verzeichnete. Mittlerweile könnte der Boden gefunden sein. Ob das schon für eine Trendwende reicht, muss sich aber erst herausstellen.

**De.mem: Wasseraufbereitung mit High-Technology**

Ein Spezialist für innovative Wasser- und Abwasseraufbereitungstechnologien ist De.mem, ein börsennotiertes Wachstumsunternehmen mit Sitz in Australien und Singapur. Zum Kernangebot der Gesellschaft gehören Membranlösungen zur Mikro, Ultra- und Nanofitration. Dazu zählt auch eine selbst entwickelte Polymermembran, die mit Graphenoxid-Nanopartikeln veredelt wird. Dadurch fließt Wasser effizienter durch die Poren der Memb-

Bild: De.mem Limited

ran mit dem Ergebnis, dass bis zu 40 Prozent mehr Wasser gefiltert werden kann.
Ein weiterer Geschäftsschwerpunkt von De.mem liegt auf dem rasch wachsenden Markt für Hohlfasermembrantechnologie. Die Hohlfaserfiltration gilt unter Experten als chancenreicher Zukunftsmarkt. So schätzt die Marktforschungsgesellschaft Grand View Research, dass das Marktvolumen in diesem Segment bis zum Jahr 2030 um durchschnittlich 14,3 Prozent pro Jahr zulegen wird (Quelle: Grand View Research, Market Analysis Report)

Die Hauptzielgruppe von De.mem sind Unternehmen aus den Sektoren Industrie, Bergbau, Lebensmittel und Infrastruktur – also Branchen, in denen Wasser eine Schlüsselkomponente darstellt. Zum Kundenstamm zählen beispielsweise Rio Tinto, Givaudan, Coca-Cola und Alcoa. Im vergangenen Jahr steigerte De.mem den Umsatz um 8 Prozent auf 19,6 Millionen US-Dollar Der Geldeingang (cash receipts) erhöhte sich sogar um 16 Prozent auf 22,9 Millionen US-Dollar.

**Valmont und WWT: Smarte Bewässerungssysteme für die Landwirtschaft**

Bekanntlich ist der Agrarsektor für einen Großteil des weltweiten Wasserverbrauchs verantwortlich. Umso wichtiger werden intelligente Bewässerungssysteme. Dazu zählen zum Beispiel solarbetriebene, sensorintegrierte Bewässerungssprinkler und Tropfsysteme. Zu den führenden Anbietern auf diesem Gebiet zählt Valmont Industries aus Omaha, Nebraska. Der Geschäftsbereich „Bewässerung“ (Irrigation)

Bild: De.mem Limited

steht für rund 27 Prozent des Gesamtumsatzes des Konzerns. Das Segment umfasst die Herstellung von landwirtschaftlichen Bewässerungsanlagen, Wassermanagementlösungen und Technologien für die Präzisionslandwirtschaft. Ebenfalls im Smart-Irrigation-Markt tätig ist Water Ways Technologies (WWT) mit Sitz in Toronto, Kanada. Allerdings ist die Aktie nur etwas für risikofreudige Anleger. Nicht nur, dass es sich um eine noch sehr kleine Firma handelt, auch fielen dem Unternehmen zuletzt einige wichtige Aufträge und Kunden weg. Entsprechend steil ging es mit dem Kurs bergab. Hoffnung macht der jüngste Quartalsbericht, in dem Water Ways Technologies über einen Anstieg des Bruttoergebnisses und der Bruttomarge berichten konnte. Sollte sich der Trend bestätigen, hat die Aktie starkes Nachholpotenzial.

Bild: De.mem Limited

SNAPSHOT

SMALL & MICROCAP

DR REUTER INVESTOR RELATIONS

# Company

# Fact Sheets

## Frequentis

### 6 Monate Chart

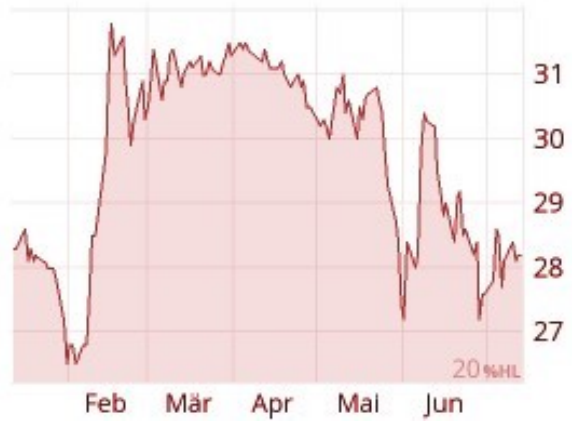


6-Monats-Chart Frequentis
XETRA, 13.07.2023, Quelle: Comdirect

## Tätigkeitsgebiet

Frequentis ist ein Anbieter von sicherheitskritischen Kommunikations- und Informationssystemen. Einsatzgebiete dieser krisenresistenten Systemen sind Polizei, Feuerwehr, Rettungsdienste, Schifffahrt, Bahn, zivile und militärische Flugsicherung. Das seit Mai 2019 an den Börsenplätzen Wien und Frankfurt gelistete Unternehmen erwirtschaftete in 2021 einen Umsatz von 333,5 Mio. € bei einem EBITDA von 46,5 Mio. €. Zu den mehr als 500 Kunden aus 150 Ländern zählen so namhafte Unternehmen wie die Deutsche Bahn, Deutsche Flugsicherung, Metropolitan Police London oder auch die Bayerische Polizei.

## Unternehmenspräsentation

Zur Präsentation klicken Sie hier.

## Kennzahlen

**Börsenkennzahlen**

| | |
|---|---|
| Börsen: | Xetra, Frankfurt, Wien |
| ISIN: | ATFREQUENT09 |
| GICS Group: | IT-Dienstleistungen |
| Marktkapitalisierung (13.07.2023): | 374,06 Mio. € |
| Stücke | 13,26 Mio. |

Quelle: Comdirect

**Finanzkennzahlen 2022:**

| | |
|---|---|
| Hompepage: | https://www.frequentis.com/ |
| Umsatz | 386,0 Mio. € |
| EBITDA | 45,6 Mio. € |
| Anzahl Mitarbeiter (Durchschnitt) | 2.081 |
| Endbestand liquide Mittel (31.12.2022) | 81,4 Mio. € |

Quelle: Geschäftsbericht 2022

## Jüngste Unternehmensmeldungen

Um zur Meldung zu kommen, bitte auf den Titel klicken

- 04.07.2023: FREQUENTIS kauft das norwegische Software-Unternehmen GuardREC ATC
- 22.06.2023: FREQUENTIS forciert auf verschiedenen Ebenen den schonenden Umgang mit Ressourcen
- 15.05.2023: FREQUENTIS: Über 50 Leitstellen in Deutschland vertrauen auf das Kommunikationssystem Asgard

## Finanzreporte & Präsentationen

Um zum Report zu kommen, bitte auf den Titel klicken

- 12.04.2023: Geschäftsbericht 2022
- 12.04.2023: Jahresfinanzbericht 2022
- 10.10.2022: Frequentis auf einen Blick
- 17.08.2022: Halbjahresfinanzbericht 2022
- 17.08.2022: Investor Presentation H1 2022
- 05.04.2022: Geschäftsbericht 2021

## Vanadium Resources

### 6 Monate Chart

6 Monate Chart Vanadium Resources Limited

Börse Frankfurt, 13.07.2023 Quelle: Comdirect

## Kennzahlen

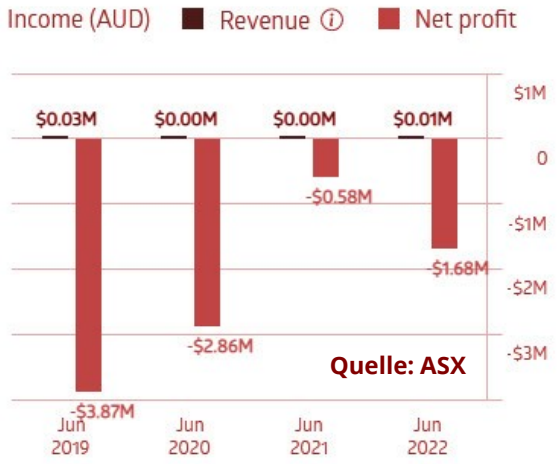


| | |
|---|---|
| Börsen: | ASX / Frankfurt |
| ISIN: | AU0000053522 |
| Marktkapitalisierung (13.07.2023) | 22,07 Mio. € |
| Hompepage: | https://vr8.global/ |

## Tätigkeitsgebiet

VR8 ist ein Junior-Vanadiumentwickler, der 74 % des erstklassigen Tier-1-Vanadium-lizenzierten Bergbauprojekts Steelpoortdrift in der südafrikanischen Provinz Limpopo besitzt.

Die titanhaltige Magnetitlagerstätte Steelpoortdrift befindet sich im produktiven Bushveld Geological Complex innerhalb eines bekannten Mineral- und Vanadiumproduktionsgebiets in Reichweite bewährter Verarbeitungsanlagen, Eisenbahn- und Straßenoptionen und Häfen.

Das Bergbauprojekt Steelpoortdrift ist die weltweit größte unerschlossene Vanadiumlagerstätte.

## Jüngste Unternehmensmeldungen

Um zur Meldung zu kommen, bitte auf den Titel klicken

- 26.05.2023: VR8 schliesst erfolgreich eine strategische Platzierung in Höhe von 5,91 Millionen Dollar an Matrix Resources ab
- 03.05.2023: VR8 schließt Vereinbarungen zur Aufstockung seiner Beteiligung an Steelpoortdrift auf 86,49% ab
- 28.04.2023 Quarterly Activities Report

## Unternehmenspräsentation

Zur Vanadium Resources Presentation gelangen Sie hier

## Finanzreporte & Präsentationen

Um zum Report zu kommen, bitte auf den Titel klicken

- 28.04.2023: Quarterly Activities Report for Period ended 31 March 2023
- 14.03.2023: Halbjahresbericht 31.12.2023
- 06.02.2023: Retraction & replacement presentation
- 01.02.2023: 1-2-1 & Mining Indaba Presentation
- 31.01.2023: Quarterly Activities/Appendix 5B Cash Flow Report

## De.mem

**6 Monate Chart**

6 Monate De.mem
Börse Frankfurt, 13.07.2023 Quelle: Comdirect

## Kennzahlen

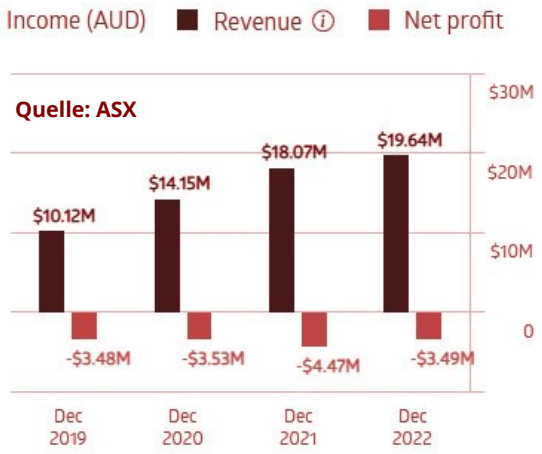


| | |
|---|---|
| Börsen: | ASX / Frankfurt |
| ISIN: | AU000000DEM4 |
| Marktkapitalisierung (13.07.2023) | 23,78 Mio. EUR |
| Hompepage: | https://demembranes.com |

## Tätigkeitsgebiet

De.mem Limited (ASX:DEM) ist ein internationales tätiges Unternehmen mit Hauptsitz und Börsennotierung in Australien, sowie Niederlassungen in Singapur und Velbert, Deutschland, welches dezentrale, containerbasierte Wasser- und Abwassersysteme für seine Kunden entwirft, baut, besitzt und betreibt. Das 2013 gegründete Unternehmen ist auf Membrantechnik spezialisiert, bietet aber auch alle für den Betrieb der Anlagen erforderlichen Spezialchemikalien, Verbrauchsmaterialien sowie Dienstleistungen an..

## Jüngste Unternehmensmeldungen

Um zur Meldung zu kommen, bitte auf den Titel klicken

- 12.07.2023: IRW-News: Dr. Reuter Investor Relations: Dr. Reuter Investor Relations - Verstärkung mit internationaler Expertise
- 26.04.2023: Vierteljährlicher Tätigkeitsbericht März 2023

## Unternehmenspräsentation

Zur Unternehmenspräsentation gelangen Sie hier

## Finanzreporte & Präsentationen

Um zum Report zu kommen, bitte auf den Titel klicken

- 26.04.2023: Quarterly Activities/Appendix 4C Cash Flow Report
- 24.04.2023: Consolidated Financial Report - 31 December 2022
- 23.01.2023: Quarterly Activities/Appendix 4C Cash Flow Report

## CleanTech Lithium

### 6 Monate Chart

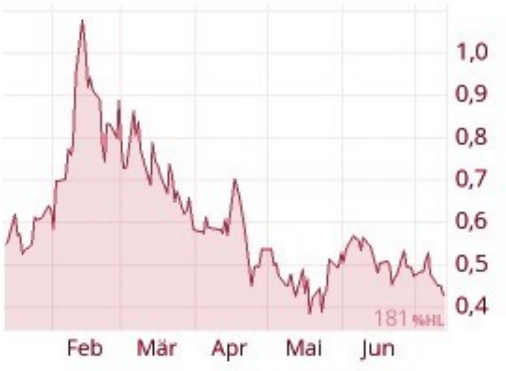


6-Monats-Chart CleanTech Lithium
Börse Frankfurt, 13.07.2023 Quelle: Comdirect

## Tätigkeitsgebiet

CleanTech Lithium beschreitet einen neuen Weg für die Herstellung von Lithium – basierend auf nachhaltiger Gewinnung und geringen Emissionen. CTL wird Lithium mithilfe einer nachhaltigen direkten Extraktionsmethode produzieren, die Wasser zu seiner Quelle zurückführt, anstatt lebenswichtiges Grundwasser zu erschöpfen. Die Projekte von CTL befinden sich in Chile. CTL hält zwei hochstrategische Lithiumprojekte in Chile und hat in den nächsten Jahren ein ehrgeiziges Programm von Aktivitäten in Chile geplant.

## Präsentation

Zur Unternehmenspräsentation gelangen Sie hier

## Kennzahlen

**Börsenkennzahlen**

| | |
|---|---|
| Börsen: | Frankfurt/London /München |
| ISIN: | JE00BPCP3Z37 |
| GICS Group: | Batteriemetalle |
| Marktkapitalisierung (13.07.2023) | 45,55 Mio. EUR |
| Hompepage: | https://ctlithium.com |

**Finanzkennzahlen zum 31. Dezember 2022**

| | |
|---|---|
| Total comprehensive loss for the year 2022: | -3.462.933 £ |
| Proceeds from issue of Ordinary Shares | 17.014.069 £ |
| Cash & cash equivalents c/fwd: | 12.368.265 £ |

Quelle: CTL Financial Results, Released 05. May 2023

## Jüngste Unternehmensmeldungen

Um zur Meldung zu kommen, bitte auf den Titel klicken

- 21.06.2023: CleanTech Lithium PLC: CleanTech Lithium PLC - Ernennung eines unabhängigen australischen Non-Executive Directors im Vorfeld des geplanten ASX-Doppel-Listing
- 30.05.2023: Positive Pumptestergebnisse unterstützen das Soleextraktionsmodell
- 05.05.2023: CleanTech Lithium PLC - Finale Ergebnisse

## Finanzreporte & Präsentationen

- 12.05.2023: Unternehmenspräsentation - Mai 2023
- 05.05.2023: CTL-Jahresbericht 2022
- 18.04.2023: Unternehmenspräsentation - April 2023
- 16.04.2023: Unternehmenspräsentation - März 23
- 24. 02.2023: Unternehmenspräsentation Februar 23
- 05.01.2023: Präsentation der Laguna Verde Scoping Studie

## Arcadia Minerals

**6 Monate Chart**

6-Monats-Chart Arcadia Minerals
Börse Frankfurt, 13.07.2023 Quelle: Comdirect

## Kennzahlen

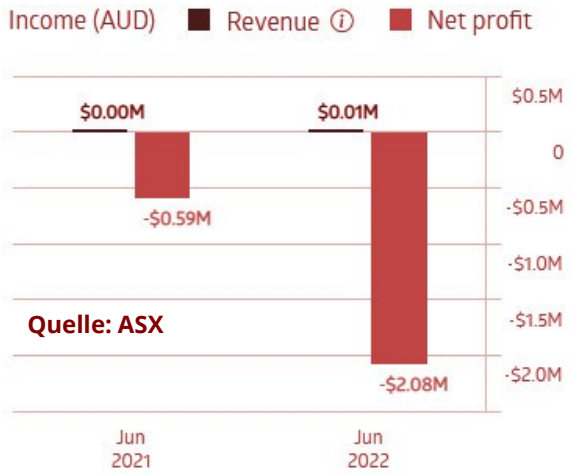


| | |
|---|---|
| Börsen: | ASX/Frankfurt |
| ISIN: | AU0000145815 |
| GICS Group: | Batteriemetalle |
| Marktkapitalisierung: | 12,22 Mio. AUD |

## Tätigkeitsgebiet

Arcadia Minerals ist ein Unternehmen, dass sich hauptsächlich auf den Abbau von Batteriemetallen konzentriert hat und hier den besonderen Fokus auf Namibia setzt. Die derzeit untersuchten Mineralien bestehen aus dem fort-geschrittenen Swanson-Tantal-Projekt und dem Battery-Metals-Portfolio, das aus dem Kum-Kum-Nickelprojekt, dem Bitterwasser-Lithium-in-Sole- und Lithium-in-Lehm-Projekt und dem Karibib-Kupferprojekt besteht. Das Karibib-Projekt enthält auch ein bedeutendes Goldexplorationspotenzial.

## Jüngste Unternehmensmeldungen

Um zur Meldung zu kommen, bitte auf den Titel klicken

- 31.05.2023: Durchführbarkeitsstudie bestätigt Swanson-Projekt als bedeutende Geldquelle
- 29.05.2023: Arcadia Minerals Ltd.: Baufinanzierung für Swanson Tantalum-Projekt gesichert
- 17.05.2023: Arcadia Minerals Ltd: Mineralisierte Lithium-Sole und flache Tone bei Bitterwasser entdeckt

## Präsentation

Zur Investor Präsentation gelangen Sie hier

## Finanzreporte & Präsentationen

- 28.04.2023 Third Quarter Activities Report
- 15.03.2023: Halbjahresbericht 31.12.2023
- 28.04.2023: QUARTERLY ACTIVITIES REPORT 31 MARCH 2023
- 06.02.2023: 1-2-1 & Mining Indaba Presetation
- 31.01.2023: Quarterly Activities/Appendix 5B Cash Flow Report

DR REUTER INVESTOR RELATIONS

## Innocan Pharma

### 6 Monate Chart

6-Monats-Chart Innocan Pharma

Börse Frankfurt, 13.07.2023 Quelle: Comdirect

## Kennzahlen

**Börsenkennzahlen**

| | |
|---|---|
| Börsen: | Canadian Security Exchange / Frankfurt |
| ISIN: | CA45783P1027 |
| Branche: | Pharma |
| Marktkapitalisierung (Ffm,13.07.2023) | 39,76 Mio. € |
| Hompepage: | https://innocanpharma.com/ |

Quelle: Comdirect

**Finanzkennzahlen Q1 / 2023**

| | |
|---|---|
| Umsatz: | 1,6 Mio. US$ |
| Bruttogewinn: | 1,4 Mio. US$ |
| Kassenbestand: | 4,1 Mio. US$ |

Quelle: Pressemeldung InnoCan Pharma

## Tätigkeitsgebiet

Innocan Pharma ist ein pharmazeutisch-technisches Unternehmen, das sich auf die Entwicklung mehrerer Plattformen zur Verabreichung von Medikamenten konzentriert, die Cannabidiol („CBD“) mit anderen pharmazeutischen Inhaltsstoffen kombinieren, sowie auf die Entwicklung und den Verkauf von CBD-integrierten Arzneimitteln. Die Geschäftstätigkeit sowie die Forschungs- und Entwicklungsaktivitäten des Unternehmens befinden sich in Israel.

Innocan Pharma nutzt bei der Einarbeitung von CBD in Produkte und deren Formulierung drei unterschiedliche Verfahren.

## Jüngste Unternehmensmeldungen

Um zur Meldung zu kommen, bitte auf den Titel klicken

- 22.06.2023: Innocan Pharma stellt auf dem EAVPT-Kongress 2023 bahnbrechende veterinärmedizinische Durchbrüche vor
- 12.06.2023: InnoCan Pharma Corporation: Inno Can Pharma reicht neue Patentanmel dung für fortschrittliche Technologie zur Schmerzlinderung ein

## Unternehmenspräsentation

Zur Unternehmenspräsentation gelangen Sie hier

## Finanzreporte & Präsentationen

Um zum Report zu kommen, bitte auf den Titel klicken

- 31.05.2023: Ergebnisse für das 1. Quartal 2023
- 18.04.2023: Jahresergebnisse für 2022
- 30.09.2022: Q3 2022 MD&A Report
- 30.09.2022: Q3 2022 Financial Statements
- 30.06.2022: Q2 2022 Financial Statements

## Biofrontera AG

### 6 Monate Chart

6-Monats-Chart Biofrontera
Frankfurt, 13.07.2023 Quelle: Comdirect

## Kennzahlen

**Börsenkennzahlen B8F**

| | |
|---|---|
| Börsen: | Xetra, Frankfurt etc. |
| ISIN: | DE0006046113 / B8F |
| GICS Group: | Pharma |
| Marktkapitalisierung (Ffm, 13.07.2023) | 41,08 Mio. € |
| Anzahl ausgegebener Aktien: | 63,81 Mio. |
| Hompepage: | www.biofrontera.com |

Quelle: Comdirect

**Kennzahlen 2022**
in TEUR

| | |
|---|---|
| Umsatzerlöse | 25.738 |
| EBITDA | 1.869 |
| EBIT | 1.124 |
| Ergebnis vor Ertragssteuern | (43.210) |

Quelle: Biofrontera

## Tätigkeitsgebiet

Die Biofrontera AG, mit weltweit über 150 Mitarbeitern, entwickelt und vertreibt innovative Produkte zur Heilung, zum Schutz und zur Pflege der Haut. Zu den wichtigsten Produkten gehört Ameluz®, ein verschreibungspflichtiges Medikament zur Behandlung von hellem Hautkrebs. Ameluz® wird seit 2012 in der EU und seit Mai 2016 in den USA vermarktet. Darüber hinaus vertreibt das Unternehmen in den USA das verschreibungspflichtige Medikament Xepi® zur Behandlung von Impetigo. In Europa bietet Biofrontera darüber hinaus die Dermokosmetikserie Belixos®, eine Spezialpflege für geschädigte oder erkrankte Haut.

## Jüngste Unternehmensmeldungen

Um zur Meldung zu kommen, bitte auf den Titel klicken

- 31.05.2023: Biofrontera berichtet über die Ergebnisse des ersten Quartals 2023
- 17.05.2023: Biofrontera AG: Biofrontera schließt Patientenrekrutierung der Phase-I-Studie von Ameluz® ab
- 27.04.2023: Biofrontera berichtet über die Ergebnisse des Geschäftsjahres 2022

## Company Presentation

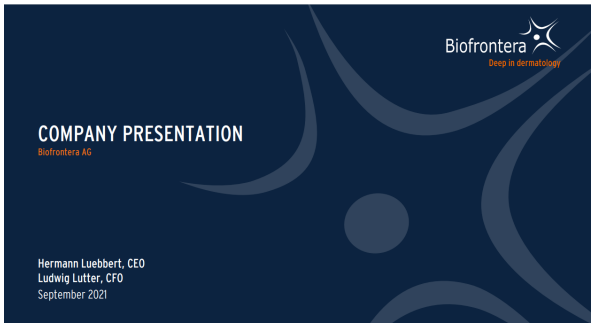


Um zur Company Presentation zu gelangen, klicken Sie hier

## Finanzreporte & Präsentationen

Um zum Report zu kommen, bitte auf den Titel klicken

- Geschäftsbericht 2022
- Jahresfinanzbericht 2022
- Quartalsbericht Q3 2022
- Halbjahresbericht 2022
- Quartalsbericht Q1 2022

## Souhtern Hemisphere Mining

**6 Monate Chart**

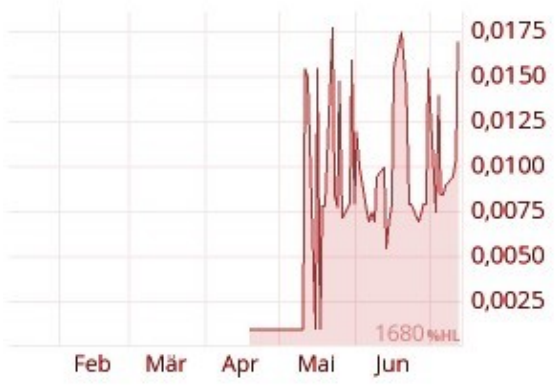


6-Monats-Chart Southern Hemisphere Mining
Börse Frankfurt 13.07.2023 Quelle: Comdirect

## Kennzahlen

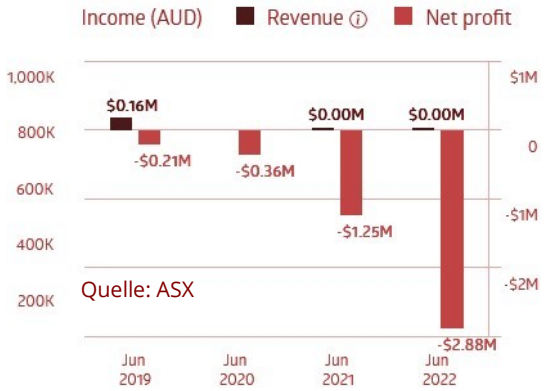


| | |
|---|---|
| Börsen: | ASX, Frankfurt usw. |
| ISIN: | AU000000SUH8 |

| | |
|---|---|
| Marktkapitalisierung (Frankfurt, 13.07.2023) | 8,03 Mio. € |
| Hompepage: | https://www.shmining.com.au |

Quelle: comdirect

## Tätigkeitsgebiet

Southern Hemisphere Mining Limited ist ein erfahrener Rohstoffexplorer, der im südamerikanischen Staat Chile tätig ist. Das Land Chile ist als Kupferproduzent weltweit führend und gilt als eine der aussichtsreichsten Regionen für große neue Kupferentdeckungen der Welt.

Zu den Projekten des Unternehmens zählen das Kupfer-Gold-Porphyrprojekt Llahuin und das Manganprojekt Los Pumas, die beide vom Unternehmen entdeckt wurden.

## Jüngste Unternehmensmeldungen

Um zur Meldung zu kommen, bitte auf den Titel klicken

- 13.07.2023: Southern Hemisphere Mining: Arbeiten auf den neuen Lithium-Sole-Konzessionen Lago beginnen
- 10.07.2023: Southern Hemisphere Mining Limited Beantragung der Lithium-Sole-Konzessionen im Lago-Projekt in Chile
- 05.07.2023: Mit der Neugründung von Titan Battery Minerals Technology Pty Ltd. wird das Batteriemetall-Manganprojekt Los Pumas

## Webseite Southern Hemisphere

Zur Präsentation von Southern Hemisphere Mining gelangen Sie hier

## Finanzreporte & Präsentationen

Um zum Report zu kommen, bitte auf den Titel klicken

- 26.04.2023: Quartalsbericht
- 14.03.2023: Halbjahresbericht
- 30.01.2023: Quarterly Activity Report

## Adcore

### 6 Monate Chart

6-Monats-Chart Adcore
Börse Frankfurt 13.07.2023 Quelle: Comdirect

## Kennzahlen

**Börsenkennzahlen**

| | |
|---|---|
| Börsen: | Tradegate, Frankfurt, Stuttgart usw. |
| ISIN: | CA00654B1040 |
| Symbol: | ADQ |
| WKN: | A2QAL1 |
| Marktsegment: | Freiverkehr |
| GICS Group: | IT-Dienstleistungen |
| Marktkapitalisierung (Frankfurt, 13.07.2023) | 8,27 Mio. € |
| Stücke: | 63,63 Mio. |
| Hompepage: | https://www.adcore.com |

Quelle: comdirect

## Tätigkeitsgebiet

Durch die Kombination von umfassendem Branchenwissen und Erfahrung mit seiner proprietären Engine für künstliche Intelligenz bietet Adcore eine einzigartige digitale Marketinglösung, die Unternehmer und Werbetreibende in die Lage versetzt, ihre E-Commerce-Shop-Werbung zu verwalten, zu automatisieren und die Leistung ihres Werbebudgets zu überwachen und zu analysieren, um eine maximale Rendite ihrer Investitionen zu gewährleisten.

## Jüngste Unternehmensmeldungen

Um zur Meldung zu kommen, bitte auf den Titel klicken

- 30.06.2023: Adcore Inc.: Adcore anerkannt unter Amazons Verified Partner Status
- 02.06.2023: Microsoft Advertising wählt Adcore zum Global Channel Partner des Jahres

## Webseite Water Ways Technologies

Zur Präsentation von Adcore gelangen Sie hier

## Finanzreporte & Präsentationen

Um zum Report zu kommen, bitte auf den Titel klicken

- 11.05.2023: Adcore meldet starke Finanzergebnisse für das erste Quartal 2023
- 30.03.2023: Adcore meldet starke Betriebsergebnisse für das 4. Quartal und das Jahresende 2022

**DR. REUTER INVESTOR RELATIONS**
Specialist in Investor Relations Work on the European Capital Markets
Friedrich Ebert Anlage 35-37
Tower 185
60327 Frankfurt
Dr. Eva Reuter / e.reuter@dr-reuter.eu / 069-1532 5857



**Disclaimer**

The information and opinions given in this note have been drawn up by Dr. Reuter Investor Relations. This note has been exclusively published for informative purposes and represents neither a request, quotation nor a recommendation for buying or selling investment instruments or for effecting other transactions. Moreover, neither this publication nor ist informatin forms the basis for a contract or a commitment of any kind. Any investment in shares, loans and options is faced with risks.

The information and data come from sources which Dr Reuter Investor Relations considers to be reliable. However, Dr Reuter Investor Relatins do not assume any responsibility for the correctness and completeness of the information and data. Neither the writer nor Dr Reuter Investor Relatins are liable for losses or damage of any kind in connection with the content of this information brochure. By accepting this document you agree to the provisions previously noted as being mandatory for the recipient. Share prices can vary and corporate value can rise/fall. Any reference to the previous trend in value is not necessarily an indicator of developments to come. Rates of exchange can adversely affect the value trend, price and earnings of any company mentioned here. Reference is also made here to possible political, economic, credit, foreign exchange and market risks. Investment in any of the companies mentioned should only be done after studying the most recent brochure and other company/market informatin available and / or obtaining appropriate professional advice. Corporate brochures can be obtained from the companies in question. The reader should evaluate any investment in any of the companies mentioned there in the light of their own professional advice, circumstances and investment goals. The recommendation of Dr Reuter Investor Relations - in the event of any investments - is to consult a qualified professional consultant as to the specific financial risks and the statutory, official, credit, fiscal and settlement-induced consequences. It is quite possible that the issuers of the securities mentioned here have acted at variance to the facts of the case specified herein without Dr Reuter Investor Relations being aware of this development.

In drawing up this paper, the following conflicts of interest cannot be categorically rules out:

1. The companies specified may be Dr Reuter Investor Relations customers and this publication is undertaken as part of the investor relatins service package.
2. This publication was presented to the companies specified before publication and may have been changed at the company's request.
3. Dr Reuter Investor Relations and/or an affiliated company or the writer may have long or short positions in the companies specified.

This paper includes the following possible conflicts of interest: Frequentis, Water Ways Technologies, Talkpool AG, Biofrontera, artnet AG, Arcadia Minerals, iQ International are customers of Dr Reuter Investor Relations.

Some of the following detailed statements are based on translations of corporate news and company documentation. No liability is assumed for the translations. Please refer to the orignial English notifications and original documents.

**Disclaimer United States:**

1. NOT FOR DISTRIBUTION TO UNITED STATES NEWSWIRE SERVICES OR FOR DISSEMINATION IN THE UNITED STATEA
2. This new release does not constitute an offer to sell or other solicitation of an offer to buy any ordinary shares within the United States. The ordinary shares have not been offered and will not be registered under the United States Securities Act of 1933, as amended (the „1933 Act") unless registered under the 1933 Act and applicable state securites laws or an exemption from such registration is granted.
3. Information and investment comments are independently and thoroughly researched and believed correct. No guaranty of absolute accuracy can be given however. Investment decisions are fully made for own risk.