Snapshot Small & MicroCap

Januar 2024

Megatrend:
Riesiges Potenzial für Green Technology

Dr. Reuter Investor Relations

De.mem:
Megatrend: Riesiges Potenzial für Green Technology

Experten gehen davon aus, dass die Leitmärkte für grüne Technologien in den kommenden Jahren kräftig wachsen werden. Das bietet Unternehmen, die in solchen Segmenten tätig sind, attraktive Chancen. Die Palette reicht von Recycling-Spezialisten wie Veolia über High-Tech-Wasseraufbereiter wie De.mem bis hin zu Halbleiterkonzernen wie Infineon und Nvidia. Bei E-Autos sind wiederum Tesla und BYD weltweit führend.

Beim Begriff Green Technologies werden die meisten Menschen in erster Linie an den Bereich Erneuerbare Energien denken. Das ist zwar nicht falsch, Erneuerbare Energien wie Sonnen- oder Windkraft sind ein wichtiger Faktor, um „schmutzige" Energieträger wie Öl oder Kohle zu ersetzen und damit das Klima zu

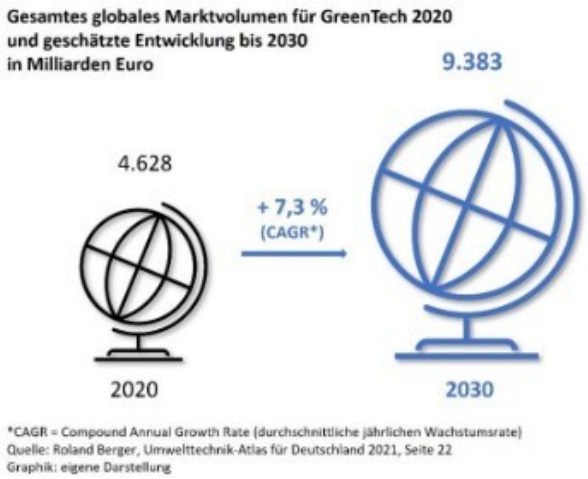

Bild: De.mem

schonen. Doch GreenTech geht weit über das Gebiet der umweltfreundlichen Energiegewinnung hinaus. Generell wird unter GreenTech (oder auch CleanTech) die Idee verstanden, durch den Einsatz innovativer Verfahren, Produkte und Dienstleistungen Effizienzerhöhungen, Leistungs- oder Produktivitätssteigerungen bei gleichzeitiger Emissionsreduktion und Ressourcenschonung zu erzielen. Unternehmen, die auf GreenTech setzen, profitieren demnach doppelt: Sie schonen und entlasten einerseits die Umwelt, und sparen anderseits Kosten.

Die Unternehmensberatung Roland Berger hat in dem vom Bundesumweltministerium in Auftrag gegebenen Umwelttechnik-Atlas sieben Leitmärkte für grüne Produkte, Verfahren, Technologien und Dienstleistungen definiert. Dazu gehören: l umweltfreundliche Erzeugung, Speicherung und Verteilung von Energie l Energieeffizienz l Rohstoff- und Materialeffizienz l Nachhaltige Mobilität l Kreislaufwirtschaft l Nachhaltige Wasserwirtschaft l Nachhaltige Agrar- und Forstwirtschaft.

Die Analysten von Roland Berger prognostizieren, dass sich das globale Marktvolumen für die genannten Bereiche der Umwelttechnik und Ressourceneffizienz von rund 4,6 Billionen

Die vorliegende Abhandlung stellt eine Marketing Kommunikation dar. Sie stellt keine Aufforderung zum Kauf dar. Diese Abhandlung ist ausschließlich für professionelle Akteure an den Kapitalmärkten und nicht für Privatinvestoren oder andere Personengruppen gedacht und ist auch nicht an andere Personengruppen weiter zu geben. Bitte beachten Sie den Disclaimer.

NOT FOR DISTRIBUTION TO UNITED STATES NEWSWIRE SERVICES OR FOR DISSEMINATIN IN THE UNITED STATES

Euro im Jahr 2020 auf etwa 9,4 Billionen Euro im Jahr 2030 mehr als verdoppeln wird. Das entspricht einer durchschnittlichen jährlichen Wachstumsrate von 7,3 Prozent. Damit würden diese Sektoren im besagten Zeitraum rund doppelt so schnell wachsen wie die Weltwirtschaft. Das ist ein Faktor, der die GreenTech-Märkte auch für Anleger interessant macht. Die Nachrichtenagentur Bloomberg schreibt: „Auch wenn jeder Trend einen anderen Teil des Wandels betrifft, so haben sie doch alle eines gemeinsam: Jeder stellt eine milliardenschwere Chance für Investoren dar", heißt es in dem Bloomberg-Bericht .

Kreislaufwirtschaft: Im Kampf gegen den Müll

Ein Big Player im Recycling-Sektor ist Veolia mit Hauptsitz in Paris. Die weltweit tätige Unternehmensgruppe bietet industrielle Dienstleistungen und Lösungen an, die insbesondere der Wiedergewinnung von Ressourcen dienen – angefangen bei der Abfallsammlung über die Abfallsortierung bis hin zur Rückgewinnung und Vermarktung von Werkstoffen sowie der Wasserversorgung und -aufbereitung. Für das Unternehmen spricht das gegenüber Konjunktureinflüssen relativ robuste Geschäftsmodell.

Globales Marktvolumen für Umwelttechnik und Ressourceneffizienz 2020 und geschätzte Entwicklung bis 2023 in Milliarden Euro

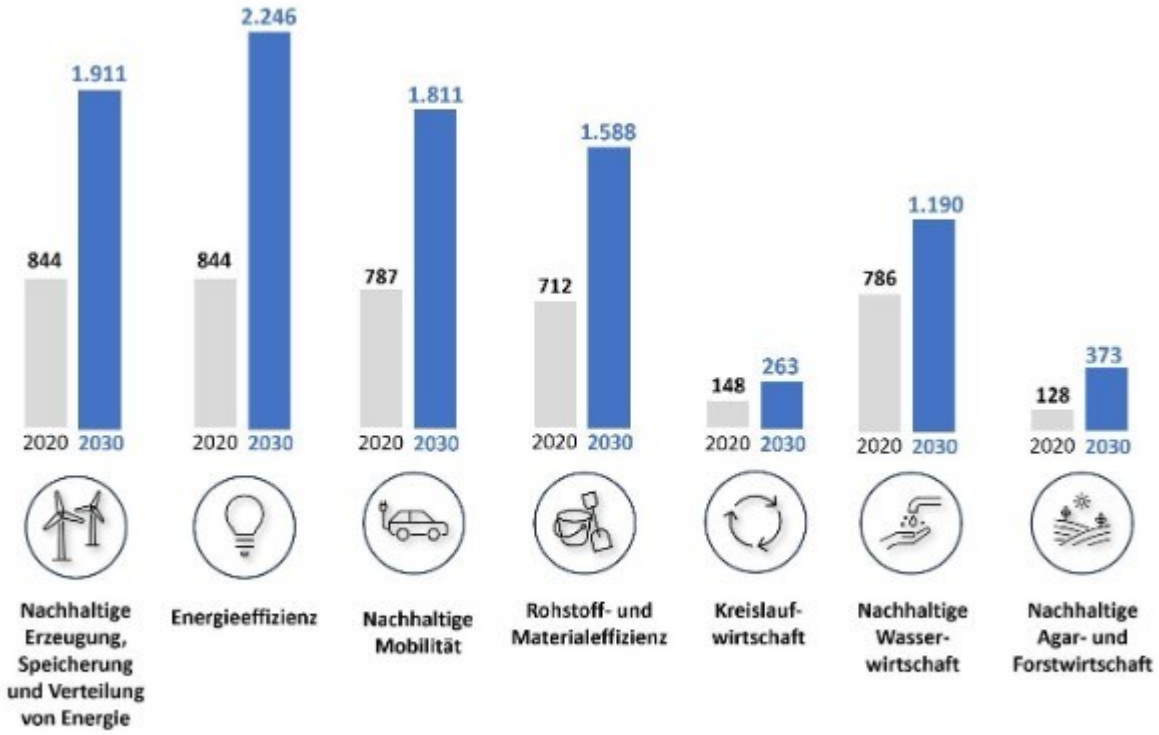

Quelle: Roland Berger, Umwelttechnik-Atlas für Deutschland 2021, Seite 22
Graphik: eigene Darstellung

Bild: De.mem

Als Chance könnte sich zudem der Vorstoß in profitable Bereiche wie zum Beispiel Problemabfall, Plastikrecycling und Biogas erweisen. Ein Risikofaktor besteht in möglichen Integrationsproblemen infolge der Übernahme des Konkurrenten Suez.

Industrielle Wasseraufbereitung mit modernster Technik

Der Zugang zu sauberem Wasser“ gehört zu den 17 Nachhaltigkeitszielen der UN. Ein Unternehmen, das sich auf die Behandlung, Wiederverwendung und das Recycling von Industrieabwässern konzentriert hat, ist De.mem mit Hauptsitz in Australien. Erwähnenswert ist De.mem unter anderem deshalb, weil das Unternehmen bei Membranfiltern eine technologische Spitzenstellung einnimmt. Die Wasseraufbereitungssysteme der Gesellschaft ermöglichen den Einsatz eines membranbasierten Trennverfahrens, bei dem die von De.mem entwickelten Hohlfasermembranen zum Einsatz kommen. Dieser Prozess benötigt nicht nur weniger Strom, sondern reduziert auch den Einsatz von schädlichen Chemikalien. De.mem ist ein noch relativ junges Unternehmen, das sich in der Wachstumsphase befindet. Im dritten Quartal legten die Zahlungseingänge um elf Prozent auf rund 6,1 Millionen Australische Dollar (AUD) zu. Das zurückliegende Quartal ist damit bereits der 18. Drei-Monats-Zeitraum in Folge, in dem De.mem seine Einnahmen gegenüber dem Vorjahresquartal steigern konnte. Der Ausblick auf das Schlussquartal fällt ebenfalls positiv aus. Demnach erwartet De.mem im vierten Quartal 2023 Einnahmen zwischen sieben und acht Millionen AUD. Das wäre abermals ein neuer Bestwert. Die operative Gewinnschwelle hat die Firma zwar noch nicht ganz erreicht, sollte sich die gute Geschäftsentwicklung jedoch fortsetzen, könnte der Break-Even bald gelingen. De.mem hat Niederlassungen in Singapur, Perth (Australien), Brisbane (Australien), Launceston (Australien), Epping/Melbourne (Australien) und ist auch in Deutschland mit der De.mem-Geutec GmbH in Velbert vertreten. Die Aktie ist seit April 2017 an der Australian Securities Exchange (ASX) notiert und wird auch in Deutschland gehandelt.

Bild: De.mem

Energieeffizienz durch smarte Halbleiter

Infineon zählt zu den weltweit führenden Herstellern von Halbleitern. Mit seinen Produkten adressiert die Gesellschaft wichtige Wachstumsfelder wie Energieeffizienz, Mobilität und Sicherheit. Im Geschäftsjahr 2022/23 (per 30. September 2023) erzielte der Münchener Konzern neue Rekordwerte bei Umsatz (16,3 Mrd. EUR) und operativem Ergebnis (4,4 Mrd. EUR). Treiber der sehr positiven Entwicklung waren insbesondere der größte Geschäftsbereich Automotive sowie Green Industrial Power. Das Automotive-Segment profitierte von einer anhaltend hohen Nachfrage, die sich auch im Auftragsbestand widerspiegelt, der mehr als doppelt so hoch ist wie der Jahresumsatz des Segments.

Ein Halbleiterkonzern, der an der Börse in diesem Jahr für Furore sorgte, ist Nvidia. Die US-Firma trägt mit ihren Hochleistungsprozessoren indirekt ebenfalls zum Klimaschutz bei. „Unsere Prozessoren helfen zum Beispiel, globale Wettermuster zu verstehen, hocheffiziente Batterien herzustellen und neue nachhaltige Materialien zu entwickeln“, sagt Firmenchef

Bild: De.mem

und Nvidia-Mitgründer Jensen Huang. Die Nvidia-Grafikprozessoren, so Huang, würden all das ermöglichen, indem sie die Leistung von Computern beschleunigen und gleichzeitig die dafür nötige Energie reduzieren. Nvidia profitierte zuletzt stark von der steigenden Nachfrage nach KI-Chips, bei denen der Konzern nahezu eine Monopolstellung besitzt. Das dürfte sich in den kommenden Quartalen in sehr hohen Umsatz- und Gewinnsteigerungsraten widerspiegeln. Ein Wermutstropfen ist die hohe Bewertung der Aktie. Das Kurs-Gewinn-Verhältnis (KGV) liegt aktuell bei rund 50 (auf Basis der für die kommenden zwölf Monate erwarteten Gewinne). Damit ist der Titel fast doppelt so hoch bewertet, wie die Halbleiterindustrie im gesamten.

Elektromobilität: Kampf um die Nummer 1

Wenn es um Elektroautos geht, dann darf natürlich ein Name nicht fehlen: Tesla. Im abgelaufenen Quartal hat der US-Anbieter rund 435.000 Elektrofahrzeuge abgesetzt. Das sind satte 26 Prozent mehr als in der Vorjahresperiode. Dennoch lösten die Zahlen keine Euphorie an den Aktienmärkten aus. Das lag vor allem daran, dass Tesla zum Teil hohe Rabatte gewährte, um die Nachfrage auf hohem Niveau zu halten. Darunter litt wiederum die Rentabilität. So lagt die Bruttomarge im dritten Quartal bei nur 17,7 Prozent – und damit deutlich unter dem Vorjahreswert (25,1 Prozent) und den Analystenerwartungen (18,3 Prozent).

Teslas eigener Anspruch ist es, zum weltweit führenden E-Auto-Anbieter aufzusteigen. Der kommt allerdings (noch) aus China. Die Rede ist von BYD. Im dritten Quartal 2023 setzte das Unternehmen 824.000 E-Fahrzeuge ab. Allerdings sind in dieser Zahl auch Plug-In-Modelle

Bild: De.mem

enthalten. Bei den reinen Batteriefahrzeugen lagen die Verkäufe bei knapp 432.0000. Zudem belegt das Unternehmen global gesehen den zweiten Rang bei den verkauften Batterien für Elektrofahrzeugen. Die daraus resultierenden Skaleneffekte tragen dazu bei, dass BYD trotz hohen Wettbewerbsdruck und Konjunktursorgen auf dem chinesischen Heimatmarkt ein fulminantes Ergebniswachstum von 82 Prozent im dritten Quartal verzeichnetet. Die Aktie sollte daher auf keiner GreenTech-Watchlist fehlen, wenngleich sich Warren Buffets Investmentforma Berkshire Hathaway vor Kurzem von Anteilen an der Firma getrennt hat. Analysten sehen darin jedoch keine negative Wertung gegenüber dem Geschäftsmodell von BYD, sondern lediglich eine Mitnahme von Gewinnen.

Bild: De.mem

SNAPSHOT

SMALL & MICROCAP

DR REUTER INVESTOR RELATIONS

Company

Fact Sheets

Frequentis

6 Monate Chart

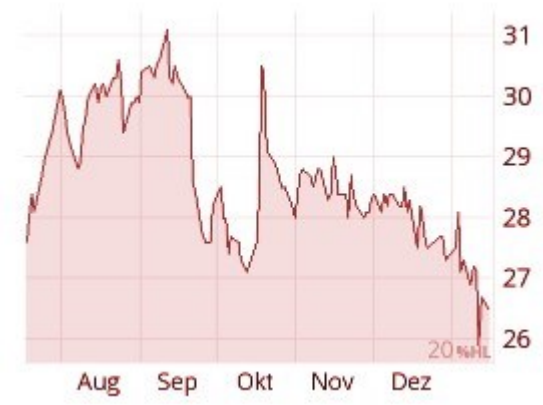

6-Monats-Chart Frequentis
XETRA, 16.01.2024, Quelle: Comdirect

Kennzahlen

Börsenkennzahlen

Börsen:	Xetra, Frankfurt, Wien
ISIN:	ATFREQUENT09
GICS Group:	IT-Dienstleistungen
Marktkapitalisierung (16.01.2024,):	351,51 Mio. €
Stücke	13,26 Mio.

Quelle: Comdirect

Hompepage: https://www.frequentis.com/

Tätigkeitsgebiet

Frequentis ist ein Anbieter von sicherheitskritischen Kommunikations- und Informationssystemen. Einsatzgebiete dieser krisenresistenten Systemen sind Polizei, Feuerwehr, Rettungsdienste, Schifffahrt, Bahn, zivile und militärische Flugsicherung. Das seit Mai 2019 an den Börsenplätzen Wien und Frankfurt gelistete Unternehmen erwirtschaftete in 2021 einen Umsatz von 333,5 Mio. € bei einem EBITDA von 46,5 Mio. €. Zu den mehr als 500 Kunden aus 150 Ländern zählen so namhafte Unternehmen wie die Deutsche Bahn, Deutsche Flugsicherung, Metropolitan Police London oder auch die Bayerische Polizei.

Jüngste Unternehmensmeldungen

Um zur Meldung zu kommen, bitte auf den Titel klicken

- 10.01.2024: FREQUENTIS und US-Verteidigungsministerium verbessern Sicherheit und Lagebild für Lots:innen mit Deployable Digital Tower
- 07.12.2023 FREQUENTIS wurde von Verizon für den FAA Enterprise Network Services (FENS)-Vertrag ausgewählt
- 24.11.2023: Frequentis gewinnt Investor Relations Society Award

Unternehmenspräsentation

Zur Präsentation klicken Sie hier.

Finanzreporte & Präsentationen

Um zum Report zu kommen, bitte auf den Titel klicken

- 16.08.2023: Halbjahresfinanzbericht 2023
- 12.04.2023: Geschäftsbericht 2022
- 12.04.2023: Jahresfinanzbericht 2022
- 10.10.2022: Frequentis auf einen Blick
- 17.08.2022: Halbjahresfinanzbericht 2022
- 17.08.2022: Investor Presentation H1 2022

Vanadium Resources

6 Monate Chart

6 Monate Chart Vanadium Resources Limited

Börse Frankfurt, 16.01.2024 ,Quelle: Comdirect

Kennzahlen

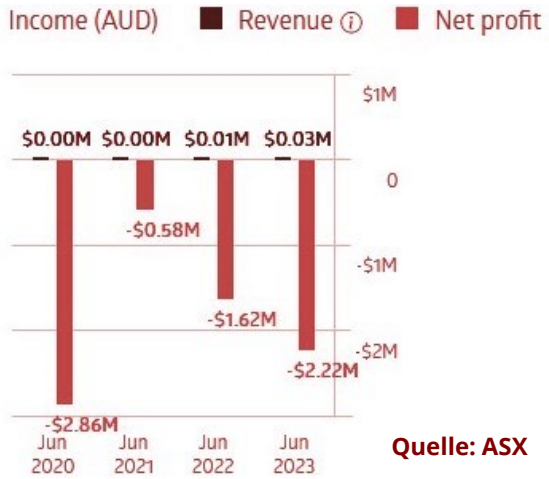

Quelle: ASX

Börsen:	ASX / Frankfurt
ISIN:	AU0000053522
Marktkapitalisierung (16.01.2024,)	18,49 Mio. EUR
Hompepage:	https://vr8.global/

Tätigkeitsgebiet

VR8 ist ein Junior-Vanadiumentwickler, der 74 % des erstklassigen Tier-1-Vanadium-lizenzierten Bergbauprojekts Steelpoortdrift in der südafrikanischen Provinz Limpopo besitzt.

Die titanhaltige Magnetitlagerstätte Steelpoortdrift befindet sich im produktiven Bushveld Geological Complex innerhalb eines bekannten Mineral- und Vanadiumproduktionsgebiets in Reichweite bewährter Verarbeitungsanlagen, Eisenbahn- und Straßenoptionen und Häfen.

Das Bergbauprojekt Steelpoortdrift ist die weltweit größte unerschlossene Vanadiumlagerstätte.

Jüngste Unternehmensmeldungen

Um zur Meldung zu kommen, bitte auf den Titel klicken

- 15.11.2023: Vanadium Resources erhöht Projekt beteiligung an Steelpoortdrift auf 86,49 %
- 27.10.2023: Tätigkeitsbericht - September Quartal 2023
- 04.10.2023 Update Steeldrift und Tweefonteinprojekt

Unternehmenspräsentation

Zur Vanadium Resources Presentation gelangen Sie hier

Finanzreporte & Präsentationen

Um zum Report zu kommen, bitte auf den Titel klicken

- 27.10.2023: Tätigkeitsbericht - September Quartal 2023
- 26.09.2023: Annual Report to shareholders
- 25.07.2023: ACTIVITIES REPORT – JUNE QUARTER 2023
- 28.04.2023: Quarterly Activities Report for Period ended 31 March 2023

De.mem

6 Monate Chart

6 Monate De.mem
Börse Frankfurt, 16.01.2024 Quelle: Comdirect

Kennzahlen

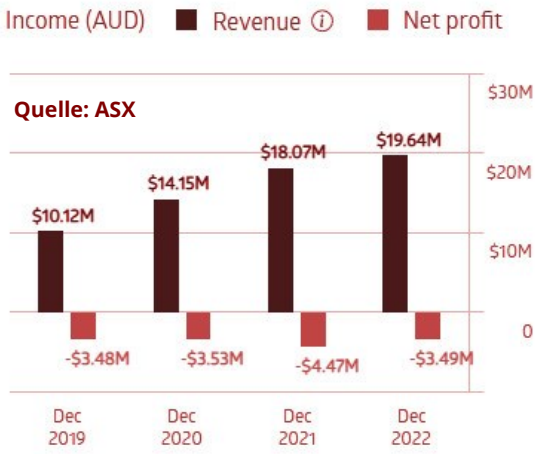

Börsen:	ASX / Frankfurt
ISIN:	AU000000DEM4
Marktkapitalisierung (16.01.2024)	14,96 Mio. EUR
Hompepage:	https://demembranes.com

Tätigkeitsgebiet

De.mem Limited (ASX:DEM) ist ein internationales tätiges Unternehmen mit Hauptsitz und Börsennotierung in Australien, sowie Niederlassungen in Singapur und Velbert, Deutschland, welches dezentrale, containerbasierte Wasser- und Abwassersysteme für seine Kunden entwirft, baut, besitzt und betreibt. Das 2013 gegründete Unternehmen ist auf Membrantechnik spezialisiert, bietet aber auch alle für den Betrieb der Anlagen erforderlichen Spezialchemikalien, Verbrauchsmaterialien sowie Dienstleistungen an..

Jüngste Unternehmensmeldungen

Um zur Meldung zu kommen, bitte auf den Titel klicken

- 30.10.2023: SEPTEMBER 2023 VIERTELJÄHRLICHER TÄTIGKEITSBERICHT
- 31.08.2023 : Halbjahresbericht
- 31.08.2023 : JUNI 2023 QUARTALSBERICHT

Unternehmenspräsentation

Zur Unternehmenspräsentation gelangen Sie hier

Finanzreporte & Präsentationen

Um zum Report zu kommen, bitte auf den Titel klicken

- 30.10.2023: SEPTEMBER 2023 VIERTELJÄHRLICHER TÄTIGKEITSBERICHT
- 31.08.2023: Halbjahresbericht
- 27.07.2023: De.mem Limited - Vierteljährlicher Tätigkeitsbericht Juni 2023: Anhalten des Wachstum, starker Ausblick für H2 ZY 2023 aufgrund neuer Aufträge

DR REUTER INVESTOR RELATIONS

CleanTech Lithium

6 Monate Chart

6-Monats-Chart CleanTech Lithium
Börse Frankfurt, 16.01.2024Quelle: Comdirect

Kennzahlen

Börsenkennzahlen

Börsen:	Frankfurt/London /München
ISIN:	JE00BPCP3Z37
GICS Group:	Batteriemetalle
Marktkapitalisierung (16.01.2024)	23,66 Mio. EUR
Hompepage:	https://ctlithium.com

Tätigkeitsgebiet

CleanTech Lithium beschreitet einen neuen Weg für die Herstellung von Lithium – basierend auf nachhaltiger Gewinnung und geringen Emissionen. CTL wird Lithium mithilfe einer nachhaltigen direkten Extraktionsmethode produzieren, die Wasser zu seiner Quelle zurückführt, anstatt lebenswichtiges Grundwasser zu erschöpfen. Die Projekte von CTL befinden sich in Chile. CTL hält zwei hochstrategische Lithiumprojekte in Chile und hat in den nächsten Jahren ein ehrgeiziges Programm von Aktivitäten in Chile geplant.

Jüngste Unternehmensmeldungen

Um zur Meldung zu kommen, bitte auf den Titel klicken

- 14.12.2023: CleanTech Lithium erhält den Green Achievement Grand Prix Award
- 12.12.2023 : CleanTech Lithium PLC: Vereinbarung über ein gemeinsam entwickeltes Bergbaumodell
- 08.11.2023: CleanTech Lithium PLC: CleanTech Lithium PLC: Fortschrittsbericht zur direkten Lithiumextraktion (DLE)

Präsentation

Zur Unternehmenspräsentation gelangen Sie hier

Finanzreporte & Präsentationen

- 04.10.2023: Unternehmenspräsentation - Oktober 2023
- 05.07.2023: Unternehmenspräsentation - Juli 2023
- 06.06.2023: Unternehmenspräsentation - Juni 2023
- 12.05.2023: Unternehmenspräsentation - Mai 2023
- 05.05.2023: CTL-Jahresbericht 2022

Arcadia Minerals

6 Monate Chart

6-Monats-Chart Arcadia Minerals
Börse Frankfurt, 16.01.2024Quelle: Comdirect

Kennzahlen

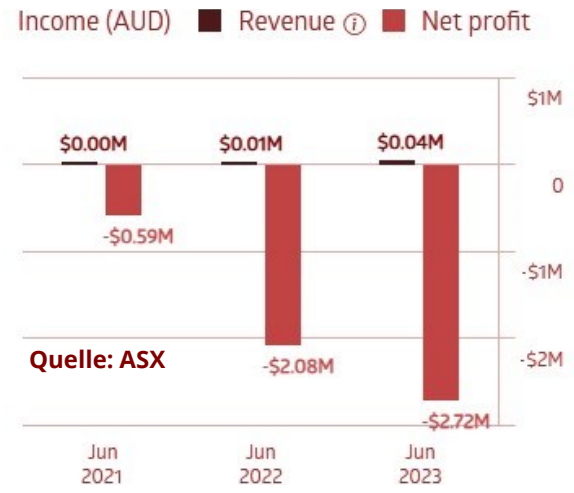

Börsen:	ASX/Frankfurt
ISIN:	AU0000145815
GICS Group:	Batteriemetalle
Marktkapitalisierung:	7,63 Mio. AUD

Tätigkeitsgebiet

Arcadia Minerals ist ein Unternehmen, dass sich hauptsächlich auf den Abbau von Batteriemetallen konzentriert hat und hier den besonderen Fokus auf Namibia setzt. Die derzeit untersuchten Mineralien bestehen aus dem fort-geschrittenen Swanson-Tantal-Projekt und dem Battery-Metals-Portfolio, das aus dem Kum-Kum-Nickelprojekt, dem Bitterwasser-Lithium-in-Sole- und Lithium-in-Lehm-Projekt und dem Karibib-Kupferprojekt besteht. Das Karibib-Projekt enthält auch ein bedeutendes Goldexplorationspotenzial.

Jüngste Unternehmensmeldungen

Um zur Meldung zu kommen, bitte auf den Titel klicken

- 01.12.2023: Infill-Bohrungen bei Eden abgeschlossen und Bohrungen bei Meerkat begonnen
- 19.11.2023: Bohrungen im Lithium-In-Sole-Projekt Bitterwasser begonnen
- 31.10.2023: Vierteljährlicher Tätigkeitsbericht für den Zeitraum bis zum 30. September 2023

Präsentation

Zur Investor Präsentation gelangen Sie hier

Finanzreporte & Präsentationen

- 31.10.2023: Vierteljährlicher Tätigkeitsbericht für den Zeitraum bis zum 30. September 2023
- 27.09.2023: Jahresbericht (Jahresende 30.06.23)
- 31.07.2023. Quarterly Activities/Appendix 5B Cash Flow Report
- 31.05.2023: Investoren-Präsentation (Juni 2023)
- 28.04.2023 Third Quarter Activities Report

Biofrontera AG

6 Monate Chart

6-Monats-Chart Biofrontera
Frankfurt, 16.01.2024Quelle: Comdirect

Kennzahlen

Börsenkennzahlen B8F

Börsen:	Xetra, Frankfurt etc.
ISIN:	DE0006046113 / B8F
GICS Group:	Pharma
Marktkapitalisierung (Ffm, 16.01.2024)	29,93 Mio. €
Anzahl ausgegebener Aktien:	63,81 Mio.
Hompepage:	www.biofrontera.com

Quelle: Comdirect

Quelle: Biofrontera

Tätigkeitsgebiet

Die Biofrontera AG, mit weltweit über 150 Mitarbeitern, entwickelt und vertreibt innovative Produkte zur Heilung, zum Schutz und zur Pflege der Haut. Zu den wichtigsten Produkten gehört Ameluz®, ein verschreibungspflichtiges Medikament zur Behandlung von hellem Hautkrebs. Ameluz® wird seit 2012 in der EU und seit Mai 2016 in den USA vermarktet. Darüber hinaus vertreibt das Unternehmen in den USA das verschreibungspflichtige Medikament Xepi® zur Behandlung von Impetigo. In Europa bietet Biofrontera darüber hinaus die Dermokosmetikserie Belixos®, eine Spezialpflege für geschädigte oder erkrankte Haut.

Jüngste Unternehmensmeldungen

Um zur Meldung zu kommen, bitte auf den Titel klicken

- 08.01.2024: BIOFRONTERA AG: EMA EMPFIEHLT ERWEITERUNG DER ZULASSUNG VON AMELUZ® ZUR BEHANDLUNG VON AKTINISCHEN KERATOSEN MIT KÜNSTLICHEM TAGESLICHT
- 28.11.2023: Biofrontera berichtet über die Geschäftsentwicklung im dritten Quartal und den ersten neun Monaten 2023
- 31.08.2023: ERGEBNISSE DES ERSTEN HALBJAHRES 2023

Company Presentation

Um zur Company Presentation zu gelangen, klicken Sie hier

Finanzreporte & Präsentationen

Um zum Report zu kommen, bitte auf den Titel klicken

- Quartalsbericht Q3 2023
- Halbjahresbericht 2023
- Zwischenmeldung zum ersten Quartal 2023
- Geschäftsbericht 2022

Southern Hemisphere Mining

6 Monate Chart

6-Monats-Chart Southern Hemisphere Mining
Börse Frankfurt 16.01.2024Quelle: Comdirect

Kennzahlen

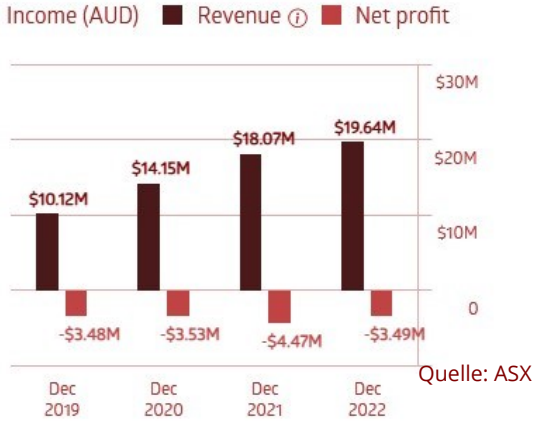

Quelle: ASX

Börsen:	ASX, Frankfurt usw.
ISIN:	AU000000SUH8

Marktkapitalisierung (Frankfurt, 16.01.2024) 19,78 Mio. €
Hompepage: https://www.shmining.com.au
Quelle: comdirect

Tätigkeitsgebiet

Southern Hemisphere Mining Limited ist ein erfahrener Rohstoffexplorer, der im südamerikanischen Staat Chile tätig ist. Das Land Chile ist als Kupferproduzent weltweit führend und gilt als eine der aussichtsreichsten Regionen für große neue Kupferentdeckungen der Welt.

Zu den Projekten des Unternehmens zählen das Kupfer-Gold-Porphyrprojekt Llahuin und das Manganprojekt Los Pumas, die beide vom Unternehmen entdeckt wurden.

Jüngste Unternehmensmeldungen

Um zur Meldung zu kommen, bitte auf den Titel klicken

- 18.10.23: Drilling Commenced at Lithium Copper –Gold Project, Chile
- 18.10.23: Southern Hemisphere Mi ning: Starke Position bei Batteriemetallen
- 14.07.23 : Southern Hemisphere Mining Limited - Bericht über Aktivitäten im Quartal zum 30. Juni 2023

Southern Hemisphere

Zur Präsentation von Southern Hemisphere Mining gelangen Sie hier

Finanzreporte & Präsentationen

Um zum Report zu kommen, bitte auf den Titel klicken

- 24.10.2023: Quartalsbericht
- 27.09.2023: Annual Report to shareholders
- 14.07.2023: Quarterly Activities Report for the period ending 30 June 2023
- 13.07.2023: Work commences on Lago Lithium Brine Concessions – expert Chilean geological consultant engaged

Adcore

6 Monate Chart

6-Monats-Chart Adcore
Börse Frankfurt 16.01.2024Quelle: Comdirect

Kennzahlen

Börsenkennzahlen

Börsen:	Tradegate, Frankfurt, Stuttgart usw.
ISIN:	CA00654B1040
Symbol:	ADQ
WKN:	A2QAL1
Marktsegment:	Freiverkehr
GICS Group:	IT-Dienstleistungen
Marktkapitalisierung (Frankfurt, 16.01.2024)	7,23 Mio. €
Stücke:	63,63 Mio.
Hompepage:	https://www.adcore.com

Quelle: comdirect

Tätigkeitsgebiet

Durch die Kombination von umfassendem Branchenwissen und Erfahrung mit seiner proprietären Engine für künstliche Intelligenz bietet Adcore eine einzigartige digitale Marketinglösung, die Unternehmer und Werbetreibende in die Lage versetzt, ihre E-Commerce-Shop-Werbung zu verwalten, zu automatisieren und die Leistung ihres Werbebudgets zu überwachen und zu analysieren, um eine maximale Rendite ihrer Investitionen zu gewährleisten.

Jüngste Unternehmensmeldungen

Um zur Meldung zu kommen, bitte auf den Titel klicken

- 12.12.2023: Adcore lanciert Feeditor Plus+ Anwendung für E-Commerce-Unternehmen
- 09.11.2023: Adcore meldet weiterhin starke Performance mit Finanzergebnissen für das dritte Quartal
- 18.10.2023: Adcore vermeldet einen geschätzten 10 Millionen Dollar-Vertrag für

Water Ways Technologies

Zur Präsentation von Adcore gelangen Sie hier

Finanzreporte & Präsentationen

Um zum Report zu kommen, bitte auf den Titel klicken

- 09.11.2023: Adcore meldet weiterhin starke Performance mit Finanzergebnissen für das dritte Quartal
- 10.08.2023: Adcore meldet starke Finanzergebnisse für das zweite Quartal

DR. REUTER INVESTOR RELATIONS
Specialist in Investor Relations Work on the European Capital Markets
Friedrich Ebert Anlage 35-37
Tower 185
60327 Frankfurt
Dr. Eva Reuter / e.reuter@dr-reuter.eu / 069-1532 5857

Disclaimer

The information and opinions given in this note have been drawn up by Dr. Reuter Investor Relations. This note has been exclusively published for informative purposes and represents neither a request, quotation nor a recommendation for buying or selling investment instruments or for effecting other transactions. Moreover, neither this publication nor ist informatin forms the basis for a contract or a commitment of any kind. Any investment in shares, loans and options is faced with risks.

The information and data come from sources which Dr Reuter Investor Relations considers to be reliable. However, Dr Reuter Investor Relatins do not assume any responsibility for the correctness and completeness of the information and data. Neither the writer nor Dr Reuter Investor Relatins are liable for losses or damage of any kind in connection with the content of this information brochure. By accepting this document you agree to the provisions previously noted as being mandatory for the recipient. Share prices can vary and corporate value can rise/fall. Any reference to the previous trend in value is not necessarily an indicator of developments to come. Rates of exchange can adversely affect the value trend, price and earnings of any company mentioned here. Reference is also made here to possible political, economic, credit, foreign exchange and market risks. Investment in any of the companies mentioned should only be done after studying the most recent brochure and other company/market informatin available and / or obtaining appropriate professional advice. Corporate brochures can be obtained from the companies in question. The reader should evaluate any investment in any of the companies mentioned there in the light of their own professional advice, circumstances and investment goals. The recommendation of Dr Reuter Investor Relations - in the event of any investments - is to consult a qualified professional consultant as to the specific financial risks and the statutory, official, credit, fiscal and settlement-induced consequences. It is quite possible that the issuers of the securities mentioned here have acted at variance to the facts of the case specified herein without Dr Reuter Investor Relations being aware of this development.

In drawing up this paper, the following conflicts of interest cannot be categorically rules out:

1. The companies specified may be Dr Reuter Investor Relations customers and this publication is undertaken as part of the investor relatins service package.
2. This publication was presented to the companies specified before publication and may have been changed at the company's request.
3. Dr Reuter Investor Relations and/or an affiliated company or the writer may have long or short positions in the companies specified.

This paper includes the following possible conflicts of interest: Frequentis, Water Ways Technologies, Talkpool AG, Biofrontera, artnet AG, Arcadia Minerals, iQ International are customers of Dr Reuter Investor Relations.

Some of the following detailed statements are based on translations of corporate news and company documentation. No liability is assumed for the translations. Please refer to the orignial English notifications and original documents.

Disclaimer United States:

1. NOT FOR DISTRIBUTION TO UNITED STATES NEWSWIRE SERVICES OR FOR DISSEMINATION IN THE UNITED STATEA
2. This new release does not constitute an offer to sell or other solicitation of an offer to buy any ordinary shares within the United States. The ordinary shares have not been offered and will not be registered under the United States Securities Act of 1933, as amended (the „1933 Act") unless registered under the 1933 Act and applicable state securites laws or an exemption from such registration is granted.
3. Information and investment comments are independently and thoroughly researched and believed correct. No guaranty of absolute accuracy can be given however. Investment decisions are fully made for own risk.