

SNAPSHOT SMALL & MICROCAP

MÄRZ 2024



**ADCORE:
AUSBLICK: WELCHE MÄRKTE 2024 HOHES
WACHSTUM VERSPRECHEN**

DR. REUTER INVESTOR RELATIONS

SNAPSHOT SMALL & MICROCAP

Adcore:

Ausblick: Welche Märkte 2024 hohes Wachstum versprechen

Die Weltwirtschaft befindet sich derzeit zwar in schwierigem Fahrwasser, bestimmte Sektoren haben dennoch Potenzial. Welchen Branchen Analysten in diesem Jahr das größte Wachstum prophezeien und welche Unternehmen davon profitieren könnten.

Um lediglich 2,7 Prozent ist die Weltwirtschaft nach einer aktuellen Schätzung der UN im letzten Jahr gewachsen. Das wäre eine der schwächsten Zuwachsraten in den vergangenen drei Jahrzehnten. Eine Erholung ist nicht in Sicht. Im Gegenteil: In ihrem Report geht die UN von einer weiteren Abschwächung des globalen Wachstums auf 2,4 Prozent aus. „Obwohl

die Weltwirtschaft im Jahr 2023 das Worst-Case-Szenario einer Rezession vermieden hat, droht eine langanhaltende Periode niedrigen Wachstums“, schreibt die UN in ihrem Bericht „World Economic Situation and Prospects 2024“.

Wer sind die Gewinner und Verlierer?

Trotz des widrigen ökonomischen Umfeldes gibt es Sektoren, die überdurchschnittliches Potenzial versprechen. Spannende Hinweise, um welche Teilmärkte es sich dabei handeln könnte, liefert die aktuelle Auswertung EARNING INSIGHT des Finanzdatenanbieters FactSet. Demnach erwarten die Analysten, dass die im



Bild: Adcore

Die vorliegende Abhandlung stellt eine Marketing Kommunikation dar. Sie stellt keine Aufforderung zum Kauf dar. Diese Abhandlung ist ausschließlich für professionelle Akteure an den Kapitalmärkten und nicht für Privatinvestoren oder andere Personengruppen gedacht und ist auch nicht an andere Personengruppen weiter zu geben. Bitte beachten Sie den Disclaimer.

NOT FOR DISTRIBUTION TO UNITED STATES NEWSWIRE SERVICES OR FOR DISSEMINATION IN THE UNITED STATES

SNAPSHOT SMALL & MICROCAP

US-Leitindex S&P 500 vertretenen Unternehmen ihren Umsatz in diesem Jahr im Schnitt um 5,5 Prozent gegenüber dem Vorjahr steigern werden. Damit würden die größten Börsenkonzerne der USA stärker wachsen als die US-Wirtschaft insgesamt.

Noch interessanter ist eine Analyse nach Sektoren. Zunächst zu den Verlierern. Das schwächste Umsatzwachstum wird laut FactSet-Auswertung in den Branchen „Versorger“ (plus 2,8 Prozent), „Basismaterialien“ (plus 1,8 Prozent) und „Energie“ (plus 0,7 Prozent) erwartet. In die genannten Kategorien fallen unter ande-

rem Unternehmen wie Linde plc, Newmont, DuPont, Exxon Mobil, Chevron oder Schlumberger. Um Missverständnissen vorzubeugen: Die erwähnten Unternehmen können durchaus positiv überraschen. Die Prognosen gelten lediglich für die Sektoren als Ganzes.

Welche Sektoren 2024 die besten Wachstumschancen bieten

Nun zur spannenden Frage, für welche Branchen die Analysten am optimistischsten sind. Angeführt wird die Rangliste beim Umsatzwachstum vom Bereich



Bild: Adcore

SNAPSHOT SMALL & MICROCAP

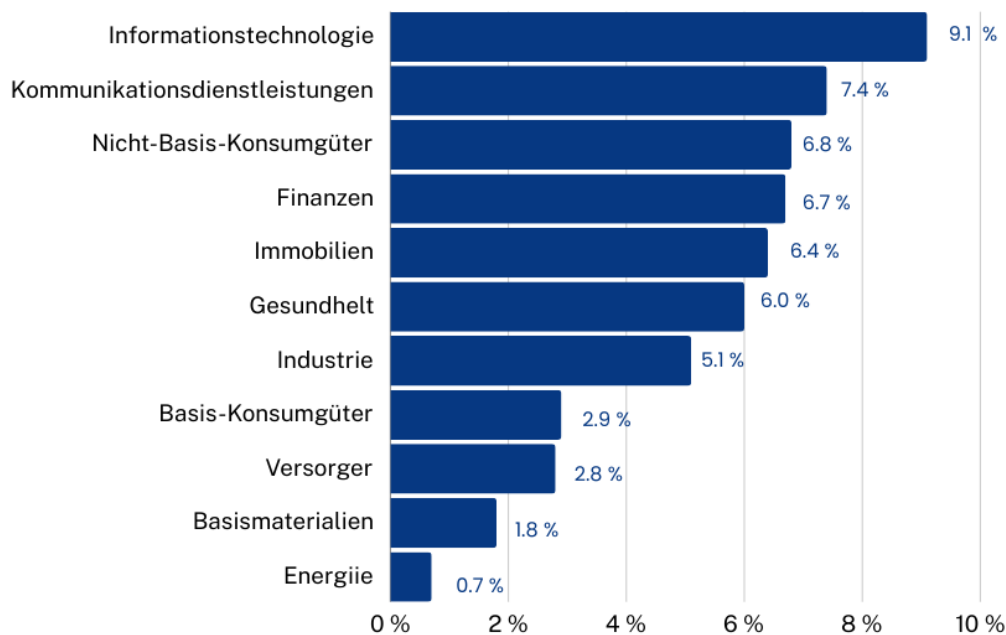
„Informationstechnologie“, für den die Analysten im laufenden Jahr ein Einnahmenplus von 9,1 Prozent prophezeien. Es folgen die Segmente „Kommunikationsdienstleistungen“ mit einem prognostizierten Erlöszuwachs von 7,4 Prozent und „Nicht-Basis-Konsumgüter“ mit einem erwarteten Umsatzanstieg von 6,8 Prozent. Zu den genannten Sektoren gehören unter anderem Technologie- und Telekommunikationskonzerne wie Apple, T-Mobile US, Microsoft, Nvidia, Alphabet und Verizon. Zum Bereich der Nicht-Basis-Konsumgüter zählen wiederum Markenkonzerne wie Nike und Starbucks. Zu Starbucks und Nvidia gleich noch mehr.

Wie gerade dargestellt könnten Unternehmen aus Technologie- und Markensegmenten in diesem Jahr mit einer überdurchschnittlichen Wachstumsdynamik auf sich aufmerksam machen. Drei davon seien hier näher vorgestellt.

Starbucks: 17.000 neu Kaffeehäuser bis zum Jahr 2030

Starbucks ist ein auf Kaffeeprodukte spezialisiertes international tätiges Einzelhandelsunternehmen. Die Gesellschaft erwirbt und verarbeitet Kaffeebohnen und vertreibt ihre Produkte in rund 38.000 eigenen oder lizenzierten Filialen.

S&P 500 Sektoren: erwartetes Umsatzwachstum im Jahr 2024



Quelle: FactSet Research Systems Inc.; EARNING INSIGHT. Seite 29, 19. Januar 2024

SNAPSHOT SMALL & MICROCAP

alen. Im zurückliegenden Geschäftsjahr 2022/23 (per 30. September 2023) steigerte Starbucks den Umsatz um zwölf Prozent auf 36 Milliarden US-Dollar. In einem ähnlich hohen Tempo will das Unternehmen auch im laufenden Geschäftsjahr zulegen. Die eigene Prognose geht von einem Umsatzanstieg zwischen 10 und 12 Prozent aus. Den Investitionsbedarf schätzt Starbucks auf rund drei Milliarden US-Dollar. Der überwiegende Teil davon soll in die Renovierung und Neueröffnung von Filialen gesteckt werden. Bis zum Jahr 2030 soll die Zahl der Filialen von aktuell 38.000 auf 55.000 ansteigen (plus 45 Prozent). Entsprechend opti-

mistisch bewerten Analysten die weiteren Wachstumsaussichten des Kaffeerösters. So geht die DZ Bank in einer Studie vom November 2023 davon aus, dass Starbucks seine Erlöse in den kommenden drei Geschäftsjahren um durchschnittlich acht Prozent pro Jahr steigern wird.

Adcore: Smarte Apps zur Optimierung digitaler Werbeanzeigen

Adcore ist ein Anbieter von KI-gestützten und Cloud-basierten Apps und Services zur Erstellung, Optimierung und Kontrolle von digitalen



Bild: Adcore

SNAPSHOT SMALL & MICROCAP

Werbeaktivitäten – und damit in gewisser Weise in zwei Wachstumsmärkten tätig. Zum einen im boomenden Segment der Online-Werbung, zum anderen im Bereich intelligenter Anwendungen zur Vereinfachung von Prozessen. Zuletzt berichtete Adcore über ein operativ starkes drittes Quartal 2023 und einen anhaltend positiven Trend bei Umsatz, Margen, neuen Produkten und Geschäftsabschlüssen. Zu den neuen Produkten gehört das im zurückliegenden Dezember gestartete Feeditor Plus+. „Die Einführung von Feeditor Plus+ stellt eine strategische Erweiterung unseres Dienstleistungsangebots dar, die sich speziell an große Unternehmen richtet“, erklärt Omri Brill, CEO von Adcore. Adcore wurde 2006 gegründet und

beschäftigt heute mehr als sechzig Mitarbeiter in seinen Niederlassungen in Tel Aviv (Hauptsitz), Toronto, Melbourne, Hongkong und Shanghai. Das an der Toronto Stock Exchange gelistete und auch in Deutschland gehandelte Unternehmen ist ein zertifizierter Google Premier Partner, Elite Tier Microsoft Partner, Facebook Partner und TikTok Partner.

Nvidia: Highspeed-Wachstum mit Highspeed-Prozessoren

Nvidia gehört zu den weltweit größten Entwicklern von Grafikprozessoren und -karten. Diese werden vor allem in Rechenzentren für das Hochleistungsrechnen und das Trainieren von



Bild: Adcore

SNAPSHOT SMALL & MICROCAP

KI-Modellen eingesetzt. Zudem umfasst die Angebotspalette Lösungen für den Videospielektor und den Automobilbereich. Wie die zurückliegenden Quartalsberichte zeigen, gelang es Nvidia seine dominante Position bei KI-Chips zu nutzen und extrem hohe Umsatzzuwächse bei einer gleichzeitig spürbar verbesserten Ertragskraft zu erzielen. Ein Blick in den Analystenkonsens zeigt, dass die Zeiten des Hochgeschwindigkeitswachstums für Nvidia noch nicht zu Ende sein dürften. So wird erwartet, dass die Gesellschaft den Umsatz im laufenden Geschäftsjahr um rund 120 Prozent auf 59,3 Milli-

arden US-Dollar steigert. Im darauffolgenden Geschäftsjahr liegt die Umsatzprognose dann schon bei 92,9 Milliarden US-Dollar, was einem weiteren Zuwachs von 57 Prozent entsprechen würde.



Bild: Adcore

SNAPSHOT SMALL & MICROCAP

DR REUTER INVESTOR RELATIONS



Company

Fact Sheets



SNAPSHOT SMALL & MICROCAP

Frequentis

6 Monate Chart



6-Monats-Chart Frequentis
XETRA, 06.03.2024, Quelle: Comdirect

Tätigkeitsgebiet

Frequentis ist ein Anbieter von sicherheitskritischen Kommunikations- und Informationssystemen. Einsatzgebiete dieser krisenresistenten Systemen sind Polizei, Feuerwehr, Rettungsdienste, Schifffahrt, Bahn, zivile und militärische Flugsicherung. Das seit Mai 2019 an den Börsenplätzen Wien und Frankfurt gelistete Unternehmen erwirtschaftete in 2022 einen Umsatz von 386 Mio. € bei einem Jahresüberschuss von 18,7 Mio. €. Zu den mehr als 500 Kunden aus 150 Ländern zählen so namhafte Unternehmen wie die Deutsche Bahn, Deutsche Flugsicherung, Metropolitan Police London oder auch die Bayerische Polizei.

Präsentation

Spezialist für Kommunikations- und Informations-Lösungen für sicherheitskritische Kontrollzentralen

75+ Jahre an Erfahrung

150+ Länder mit Frequentis-Technologie

41% Eigenkapitalquote

€334 Mio. Umsatz in 2021

90% der Kunden sind Behörden

Zur Präsentation klicken Sie hier.

Kennzahlen

Börsenkennzahlen

Börsen:	Xetra, Frankfurt, Wien
ISIN:	ATFREQUENT09
GICS Group:	IT-Dienstleistungen
Marktkapitalisierung (06.03.2024):	331,61 Mio. €
Stücke	13,26 Mio.
Quelle: Comdirect	

Homepage: <https://www.frequentis.com/>

Jüngste Unternehmensmeldungen

Um zur Meldung zu kommen, bitte auf den Titel klicken

- ◆ 06.03.2024: Dividendenvorschlag von EUR 0,24 je Aktie für das Geschäftsjahr 2023
- ◆ 29.02.2024: FREQUENTIS ernennt neuen Executive Vice President ATM Civil
- ◆ 23.02.2024 FREQUENTIS und ST Engineering treiben Deployable-Digital-Tower-Lösung in Singapur voran
- ◆ 23.01.2024 FREQUENTIS erneuert militärisches Radarantennennetz der Bundeswehr

Finanzreporte & Präsentationen

Um zum Report zu kommen, bitte auf den Titel klicken

- ◆ 16.08.2023: Halbjahresfinanzbericht 2023
- ◆ 12.04.2023: Geschäftsbericht 2022
- ◆ 12.04.2023: Jahresfinanzbericht 2022
- ◆ 10.10.2022: Frequentis auf einen Blick
- ◆ 17.08.2022: Halbjahresfinanzbericht 2022
- ◆ 17.08.2022: Investor Presentation H1 2022

SNAPSHOT SMALL & MICROCAP

Vanadium Resources

6 Monate Chart



6 Monate Chart Vanadium Resources Limited
Börse Frankfurt, 06.03.2024, Quelle: Comdirect

Tätigkeitsgebiet

VR8 ist ein Junior-Vanadiumentwickler, der 74 % des erstklassigen Tier-1-Vanadium-lizenzierten Bergbauprojekts Steelpoortdrift in der südafrikanischen Provinz Limpopo besitzt.

Die titanhaltige Magnetitlagerstätte Steelpoortdrift befindet sich im produktiven Bushveld Geological Complex innerhalb eines bekannten Mineral- und Vanadiumproduktionsgebiets in Reichweite bewährter Verarbeitungsanlagen, Eisenbahn- und Straßenoptionen und Häfen.

Das Bergbauprojekt Steelpoortdrift ist die weltweit größte unerschlossene Vanadiumlagerstätte.

Präsentation



Zur Presentation gelangen Sie hier

Kennzahlen

Income (AUD) Revenue Net profit



Quelle: ASX

Börsen: ASX / Frankfurt
ISIN: AU0000053522
Marktkapitalisierung (06.03.2024): 11,21 Mio. EUR
Homepage: <https://vr8.global/>

Jüngste Unternehmensmeldungen

Um zur Meldung zu kommen, bitte auf den Titel klicken

- 31.01.2024: Tätigkeitsbericht- Dezemberquartal 2023
- 15.11.2023: Vanadium Resources erhöht Projekt beteiligung an Steelpoortdrift auf 86,49 %
- 27.10.2023: Tätigkeitsbericht - September Quartal 2023
- 04.10.2023: Update Steeldrift und Tweefonteinprojekt

Finanzreporte & Präsentationen

Um zum Report zu kommen, bitte auf den Titel klicken

- 31.01.2024: Tätigkeitsbericht- Dezemberquartal 2023
- 27.10.2023: Tätigkeitsbericht - September Quartal 2023
- 26.09.2023: Annual Report to shareholders
- 25.07.2023: ACTIVITIES REPORT - JUNE QUARTER 2023

SNAPSHOT SMALL & MICROCAP

De.mem

6 Monate Chart




6 Monate De.mem
Börse Frankfurt, 06.03.2024 Quelle: Comdirect

Tätigkeitsgebiet

De.mem Limited (ASX:DEM) ist ein internationales tätiges Unternehmen mit Hauptsitz und Börsennotierung in Australien, sowie Niederlassungen in Singapur und Velbert, Deutschland, welches dezentrale, containerbasierte Wasser- und Abwassersysteme für seine Kunden entwirft, baut, besitzt und betreibt. Das 2013 gegründete Unternehmen ist auf Membrantechnik spezialisiert, bietet aber auch alle für den Betrieb der Anlagen erforderlichen Spezialchemikalien, Verbrauchsmaterialien sowie Dienstleistungen an..

Präsentation



Zur präsentation gelangen Sie hier

Kennzahlen

Income (AUD) ■ Revenue ⓘ ■ Net profit



Börsen: ASX / Frankfurt
ISIN: AU000000DEM4
Marktkapitalisierung (06.03.2024) 17,66 Mio. EUR
Homepage: <https://demembranes.com>

Jüngste Unternehmensmeldungen

Um zur Meldung zu kommen, bitte auf den Titel klicken

- ◆ 29.02.2024 Gesamtjahresergebnisse spiegeln beeindruckendes Wachstum und starken Ausblick wieder
- ◆ 21.02.2024: De.mem Ltd schließt \$2,2 Mio. Plazierung vor dem erwarteten Eintritt in neue Wachstumsmärkte ab
- ◆ 07.02.2024: De.mem erhält ersten Auftrag für verbesserte Graphenoxid-Membrabkartusche

Finanzreporte & Präsentationen

Um zum Report zu kommen, bitte auf den Titel klicken

- ◆ 29.02.2024 Gesamtjahresergebnisse spiegeln beeindruckendes Wachstum und starken Ausblick wieder
- ◆ 21.02.2024: De.mem Ltd schließt \$2,2 Mio. Plazierung vor dem erwarteten Eintritt in neue Wachstumsmärkte ab
- ◆ 30.01.2024: Vierteljährlicher Tätigkeitsbericht Dezember 2023

SNAPSHOT SMALL & MICROCAP

CleanTech Lithium

6 Monate Chart



6-Monats-Chart CleanTech Lithium
Börse Frankfurt, 06.03.2024 Quelle: Comdirect

Tätigkeitsgebiet

CleanTech Lithium beschreitet einen neuen Weg für die Herstellung von Lithium – basierend auf nachhaltiger Gewinnung und geringen Emissionen. CTL wird Lithium mithilfe einer nachhaltigen direkten Extraktionsmethode produzieren, die Wasser zu seiner Quelle zurückführt, anstatt lebenswichtiges Grundwasser zu erschöpfen. Die Projekte von CTL befinden sich in Chile. CTL hält zwei hochstrategische Lithiumprojekte in Chile und hat in den nächsten Jahren ein ehrgeiziges Programm von Aktivitäten in Chile geplant.

Präsentation



Zur Präsentation gelangen Sie hier

Kennzahlen

Börsenkennzahlen

Börsen:	Frankfurt/London /München
ISIN:	JE00BPCP3Z37
GICS Group:	Batteriemetalle
Marktkapitalisierung (06.03.2024)	20,90 Mio. EUR
Homepage:	https://ctlithium.com

Jüngste Unternehmensmeldungen



Um zur Meldung zu kommen, bitte auf den Titel klicken

- ◆ 29.02.2024: CleanTech Lithium PLC: Laguna Verde Project PFS Update
- ◆ 30.01.2024: Positive DLE-Prozesstests führen zur Auswahl von Adsorbentien für die Pilotanlage
- ◆ 25.01.2024: CleanTech Lithium plc. Gastgeber der Internationalen Akademiker Universität Atacama
- ◆ 22.01.2024: CleanTech Lithium PLC: Bohrungs-Update zu Laguna Verde

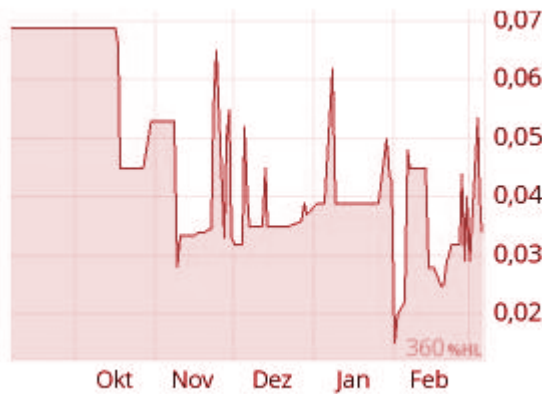
Finanzberichte & Präsentationen

- ◆ 28.11.2023: Unternehmenspräsentation – November 2023
- ◆ 04.10.2023: Unternehmenspräsentation - Oktober 2023
- ◆ 05.07.2023: Unternehmenspräsentation - Juli 2023
- ◆ 06.06.2023: Unternehmenspräsentation - Juni 2023
- ◆ 12.05.2023: Unternehmenspräsentation - Mai 2023

SNAPSHOT SMALL & MICROCAP

Arcadia Minerals

6 Monate Chart



6-Monats-Chart Arcadia Minerals
Börse Frankfurt, 06.03.2024 Quelle: Comdirect

Tätigkeitsgebiet

Arcadia Minerals ist ein Unternehmen, das sich hauptsächlich auf den Abbau von Batteriemetallen konzentriert hat und hier den besonderen Fokus auf Namibia setzt. Die derzeit untersuchten Mineralien bestehen aus dem fort-geschrittenen Swanson-Tantal-Projekt und dem Battery-Metals-Portfolio, das aus dem Kum-Kum-Nickelprojekt, dem Bitterwasser-Lithium-in-Sole- und Lithium-in-Lehm-Projekt und dem Karibib-Kupferprojekt besteht. Das Karibib-Projekt enthält auch ein bedeutendes Goldexplorationspotenzial.

Präsentation



Zur Präsentation gelangen Sie hier

Kennzahlen

Income (AUD) ■ Revenue ⓘ Net profit



Quelle: ASX

Börsen: ASX/Frankfurt
ISIN: AU0000145815
GLCS Group: Batteriemetalle
Marktkapitalisierung 06.03.2024: 7,63 Mio. AUD

Jüngste Unternehmensmeldungen

Um zur Meldung zu kommen, bitte auf den Titel klicken

- ◆ 05.02.2024: Bohrschürfproben deuten auf einen mit der Tiefe zunehmenden Lithium gehalt in den Bitterwasser-Solen hin
- ◆ 02.02.2024: Arcadia Minerals Ltd.: Unternehmens update: Fortschritte beim Bau der Mine in Swanson
- ◆ 01.02.2024: Arcadia Minerals: Eden Pan Lithium Infill Untersuchungsergebnisse deuten auf aktualisierte Mineralressource

Finanzreporte & Präsentationen

- ◆ 31.01.2023: Arcadia Minerals Ltd.: Verteljährlicher Tätigkeitsbericht für den Zeitraum bis zum 31. Dezember 2023
- ◆ 19.12.2023: Arcadia Minerals Ltd Mines and Money Presentation November 2023
- ◆ 31.10.2023: Vierteljährlicher Tätigkeitsbericht für den Zeitraum bis zum 30. September 2023
- ◆ 27.09.2023: Jahresbericht (Jahresende 30.06.23)

SNAPSHOT SMALL & MICROCAP

Biofrontera AG

6 Monate Chart

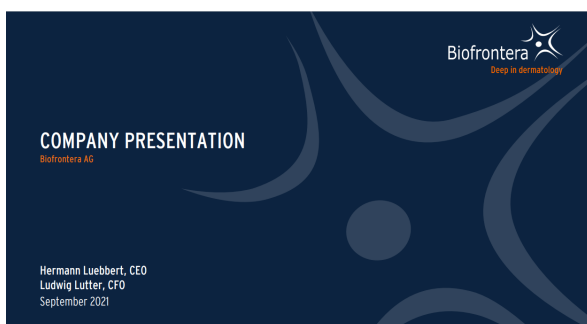


6-Monats-Chart Biofrontera
Frankfurt, 06.03.2024 Quelle: Comdirect

Tätigkeitsgebiet

Die Biofrontera AG, mit weltweit über 150 Mitarbeitern, entwickelt und vertreibt innovative Produkte zur Heilung, zum Schutz und zur Pflege der Haut. Zu den wichtigsten Produkten gehört A-meluz®, ein verschreibungspflichtiges Medikament zur Behandlung von hellem Hautkrebs. A-meluz® wird seit 2012 in der EU und seit Mai 2016 in den USA vermarktet. Darüber hinaus vertreibt das Unternehmen in den USA das verschreibungspflichtige Medikament Xepi® zur Behandlung von Impetigo. In Europa bietet Biofrontera darüber hinaus die Dermokosmetikserie Belixos®, eine Spezialpflege für geschädigte oder erkrankte Haut.

Präsentation



Um zur Präsentation zu gelangen, klicken Sie hier

Kennzahlen

Börsenkennzahlen B8F

Börsen:	Xetra, Frankfurt etc.
ISIN:	DE0006046113 / B8F
GICS Group:	Pharma
Marktkapitalisierung (Ffm, 06.03.2024)	19,31 Mio. €
Anzahl ausgegebener Aktien:	63,81 Mio.
Homepage:	www.biofrontera.com

Quelle: Comdirect

Quelle: Biofrontera

Jüngste Unternehmensmeldungen



Um zur Meldung zu kommen, bitte auf den Titel klicken

- ◆ 20.02.2024: Biofrontera AG: Biofrontera verlagert die klinische Forschung in die USA
- ◆ 20.02.2024: Biofrontera AG: Biofrontera AG kündigt geänderte Strategie an
- ◆ 19.02.2024: Biofrontera AG: Biofrontera und GME schliessen Kooperation zur Vermarktung der Tageslichtlampe Multilite zur PDT-Behandlung

Finanzreporte & Präsentationen



Um zum Report zu kommen, bitte auf den Titel klicken

- ◆ Quartalsbericht Q3 2023
- ◆ Halbjahresbericht 2023
- ◆ Zwischenmeldung zum ersten Quartal 2023
- ◆ Geschäftsbericht 2022

SNAPSHOT SMALL & MICROCAP

Southern Hemisphere Mining

6 Monate Chart



6-Monats-Chart Southern Hemisphere Mining
Börse Frankfurt 06.03.2024 Quelle: Comdirect

Tätigkeitsgebiet

Southern Hemisphere Mining Limited ist ein erfahrener Rohstoffexplorer, der im südamerikanischen Staat Chile tätig ist. Das Land Chile ist als Kupferproduzent weltweit führend und gilt als eine der aussichtsreichsten Regionen für große neue Kupferentdeckungen der Welt.

Zu den Projekten des Unternehmens zählen das Kupfer-Gold-Porphyrprojekt Llahuin und das Manganganprojekt Los Pumas, die beide vom Unternehmen entdeckt wurden.

Präsentation



Zur Präsentation gelangen Sie hier

Kennzahlen

Income (AUD) Revenue Net profit



Börsen: ASX, Frankfurt usw.
ISIN: AU000000SUH8

Marktkapitalisierung (Frankfurt, 06.03.2024) 14,47 Mio. €
Homepage: <https://www.shmining.com.au>
Quelle: comdirect

Jüngste Unternehmensmeldungen

Um zur Meldung zu kommen, bitte auf den Titel klicken

- 19.02.2024: Southern Hemisphere Mining Limited: SUH-Bohrungen setzen die Erweiterung des Kupfer-Gold-Projekts Llahuin, Chile, fort
- 15.01.2024: SUH Drills 156m at 0.51% CuEq at Llahuin Project, Chile
- 01.02.2023: Quarterly Activities Report for the period ending 31 December 2023

Finanzreporte & Präsentationen

Um zum Report zu kommen, bitte auf den Titel klicken

- 08.02.2023: 2024 Company Presentation: Llahuin „ One of the worlds next long life Copper mines“
- 01.02.2023: Quarterly Activities Report for the period ending 31 December 2023
- 24.10.2023: Quartalsbericht
- 27.09.2023: Annual Report to shareholders
- 14.07.2023: Quarterly Activities Report

SNAPSHOT SMALL & MICROCAP

Adcore

6 Monate Chart



6-Monats-Chart Adcore
Börse Frankfurt 06.03.2024 Quelle: Comdirect

Tätigkeitsgebiet

Durch die Kombination von umfassendem Branchenwissen und Erfahrung mit seiner proprietären Engine für künstliche Intelligenz bietet Adcore eine einzigartige digitale Marketinglösung, die Unternehmer und Werbetreibende in die Lage versetzt, ihre E-Commerce-Shop-Werbung zu verwalten, zu automatisieren und die Leistung ihres Werbebudgets zu überwachen und zu analysieren, um eine maximale Rendite ihrer Investitionen zu gewährleisten.

Präsentation




Zur Präsentation gelangen Sie hier

Kennzahlen

Börsenkennzahlen


Börsen:	Tradegate, Frankfurt, Stuttgart usw.
ISIN:	CA00654B1040
Symbol:	ADQ
WKN:	A2QAL1
Marktsegment:	Freiverkehr
GICS Group:	IT-Dienstleistungen
Marktkapitalisierung (Frankfurt, 06.03.2024)	9,27 Mio. €
Stücke:	60,22 Mio.
Homepage:	https://www.adcore.com
Quelle:	comdirect

Jüngste Unternehmensmeldungen

 Um zur Meldung zu kommen, bitte auf den Titel klicken

- ◆ 05.02.2024: Adcore kündigt die Verlängerung seiner strategischen Partnerschaft mit Microsoft Advertising bis 2024 an
- ◆ 12.12.2023: Adcore lanciert Feeditor Plus+ Anwendung für E-Commerce-Unternehmen
- ◆ 09.11.2023: Adcore meldet weiterhin starke Performance mit Finanzergebnissen für das dritte Quartal

Finanzreporte & Präsentationen

 Um zum Report zu kommen, bitte auf den Titel klicken

- ◆ Februar 2024: Investor Präsentation
- ◆ 09.11.2023: Adcore meldet weiterhin starke Performance mit Finanzergebnissen für das dritte Quartal
- ◆ 10.08.2023: Adcore meldet starke Finanzergebnisse für das zweite Quartal

SNAPSHOT SMALL & MICROCAP

NurExone Biologic

6 Monate Chart




6-Monats-Chart

Börse Frankfurt 06.03.2024 Quelle: Comdirect

Tätigkeitsgebiet

NurExone Biologic Inc. ist ein börsennotiertes biopharmazeutisches Unternehmen, das an der Toronto Stock Exchange und der Frankfurter Börse notiert ist (TSXV: NRX) (FSE: J90). Das Unternehmen entwickelt und vermarktet eine Produktionsplattform für die Exosomen-Therapie „ExoTherapy“ und Produkte für einen globalen Markt, der auf 5,2 Milliarden Dollar geschätzt wird.

Präsentation



Zur Präsentation gelangen Sie hier

Kennzahlen

Börsenkennzahlen

Börsen:	Tradegate, Frankfurt, Stuttgart usw.
ISIN:	CA67059R1091
Symbol:	J90
WKN:	A3DNSU
Branche:	Biotechnologie
Marktkapitalisierung (Frankfurt, 06.03.2024)	16,87 Mio. €
Stücke:	29,60 Mio.
Homepage:	www.nurexone.com
Quelle:	comdirect

Jüngste Unternehmensmeldungen

Um zur Meldung zu kommen, bitte auf den Titel klicken

- ◆ 04.03.2024: NurExone präsentiert neue regulatorische Wege für Exosomen-Therapien auf globalem Gipfeltreffen
- ◆ 21.02.2024: NurExones Portfolio an geistigem Eigentum erweitert sich
- ◆ 15.02.2024: NurExone startet Lizenzierungsbemühungen für ExoTherapy-Plattform

Finanzreporte & Präsentationen

Um zum Report zu kommen, bitte auf den Titel klicken

- ◆ November 2023: Presentation: FROM SPINAL CORD INJURY TO FUNCTIONAL RECOVERY

SNAPSHOT SMALL & MICROCAP

TerrAscend

6 Monate Chart



6-Monats-Chart


Börse Frankfurt 06.03.2024 Quelle: Comdirect

Tätigkeitsgebiet

TerrAscend ist ein führendes, an der kanadischen Börse notiertes Cannabisunternehmen mit Beteiligungen im gesamten nordamerikanischen Cannabissektor, darunter vertikal integrierte Betriebe sowie Einzelhandelsbetriebe. TerrAscend betreibt The Apothecarium, Gage und andere Apotheken sowie skalierte Anbau-, Verarbeitungs- und Produktionsanlagen in seinen Kernmärkten.

Die Anbau- und Produktionsverfahren von TerrAscend liefern beständiges, qualitativ hochwertiges Cannabis und bieten eine branchenführende Produktauswahl sowohl für den medizinischen als auch den legalen Markt für Erwachsene. Das Unternehmen besitzt oder lizenziert mehrere synergetische Unternehmen und Marken.

Präsentation



Zur Präsentation gelangen Sie hier

Kennzahlen

Börsenkennzahlen

Börsen:	Tradegate, Frankfurt, Stuttgart usw.
ISIN:	CA88105E1088
Symbol:	TED
WKN:	A2DSES
Marktkapitalisierung(Frankfurt, 06.03.2024)	429,47 Mio.€
Stücke:	287,27 Mio.
Homepage:	https://www.terrascend.com
Quelle: comdirect	

Jüngste Unternehmensmeldungen



Um zur Meldung zu kommen, bitte auf den Titel klicken

- ◆ 10.11.2023: TerrAscend meldet Rekordergebnisse für das dritte Quartal 2023 und erhöht die Prognose für das Gesamtjahr 2023
- ◆ 23.10.2023: TerrAscend veranstaltet Telefonkonferenz zum Ergebnis des dritten Quartals 2023
- ◆ 18.10.2023: TerrAscend nimmt am Jefferies Cannabis Summit am 25. Oktober in NYC teil

Finanzreporte & Präsentationen



Um zum Report zu kommen, bitte auf den Titel klicken

- ◆ 04.01.2024: Januar 2024 Investorenpräsentation
- ◆ 09.11.2023: TerrAscend 2023 Third Quarter Financial Results
- ◆ 13.10.2023: Präsentation zum Investorentag
- ◆ 10.08.2023: TerrAscend 2023 Second Quarter Financial Results

SNAPSHOT SMALL & MICROCAP

DR. REUTER INVESTOR RELATIONS

Specialist in Investor Relations Work on the European Capital Markets

Friedrich Ebert Anlage 35-37

Tower 185

60327 Frankfurt

Dr. Eva Reuter / e.reuter@dr-reuter.eu / 069-1532 5857

Disclaimer

The information and opinions given in this note have been drawn up by Dr. Reuter Investor Relations. This note has been exclusively published for informative purposes and represents neither a request, quotation nor a recommendation for buying or selling investment instruments or for effecting other transactions. Moreover, neither this publication nor its information forms the basis for a contract or a commitment of any kind. Any investment in shares, loans and options is faced with risks.

The information and data come from sources which Dr Reuter Investor Relations considers to be reliable. However, Dr Reuter Investor Relations do not assume any responsibility for the correctness and completeness of the information and data. Neither the writer nor Dr Reuter Investor Relations are liable for losses or damage of any kind in connection with the content of this information brochure. By accepting this document you agree to the provisions previously noted as being mandatory for the recipient. Share prices can vary and corporate value can rise/fall. Any reference to the previous trend in value is not necessarily an indicator of developments to come. Rates of exchange can adversely affect the value trend, price and earnings of any company mentioned here. Reference is also made here to possible political, economic, credit, foreign exchange and market risks. Investment in any of the companies mentioned should only be done after studying the most recent brochure and other company/market information available and / or obtaining appropriate professional advice. Corporate brochures can be obtained from the companies in question. The reader should evaluate any investment in any of the companies mentioned there in the light of their own professional advice, circumstances and investment goals. The recommendation of Dr Reuter Investor Relations - in the event of any investments - is to consult a qualified professional consultant as to the specific financial risks and the statutory, official, credit, fiscal and settlement-induced consequences. It is quite possible

that the issuers of the securities mentioned here have acted at variance to the facts of the case specified herein without Dr Reuter Investor Relations being aware of this development.

In drawing up this paper, the following conflicts of interest cannot be categorically ruled out:

1. The companies specified may be Dr Reuter Investor Relations customers and this publication is undertaken as part of the investor relations service package.
2. This publication was presented to the companies specified before publication and may have been changed at the company's request.
3. Dr Reuter Investor Relations and/or an affiliated company or the writer may have long or short positions in the companies specified.

This paper includes the following possible conflicts of interest: Frequentis, Water Ways Technologies, Talkpool AG, Biofrontera, artnet AG, Arcadia Minerals, iQ International are customers of Dr Reuter Investor Relations.

Some of the following detailed statements are based on translations of corporate news and company documentation. No liability is assumed for the translations. Please refer to the original English notifications and original documents.

Disclaimer United States:

1. NOT FOR DISTRIBUTION TO UNITED STATES NEWSWIRE SERVICES OR FOR DISSEMINATION IN THE UNITED STATES
2. This new release does not constitute an offer to sell or other solicitation of an offer to buy any ordinary shares within the United States. The ordinary shares have not been offered and will not be registered under the United States Securities Act of 1933, as amended (the „1933 Act“) unless registered under the 1933 Act and applicable state securities laws or an exemption from such registration is granted.
3. Information and investment comments are independently and thoroughly researched and believed correct. No guaranty of absolute accuracy can be given however. Investment decisions are fully made for own risk.