



SNAPSHOT SMALL & MICROCAP

MÄRZ 2024

**TERRASCEND:
FINANZEN & BÖRSE: DREI AUSSICHTSREICHE
TRENDMÄRKTE FÜR 2024**

DR. REUTER INVESTOR RELATIONS

SNAPSHOT SMALL & MICROCAP

TerrAscend:

Finanzen & Börse: Drei aussichtsreiche Trendmärkte für 2024

Der Start ins neue Jahr verlief für die meisten Aktienmärkte ausgesprochen erfreulich. Indizes wie der DAX, der S&P 500 oder der Nasdaq 100 verzeichneten neue Allzeithochs. Mit ein Grund für die Börsenralle ist der Hype um das Thema Künstliche Intelligenz. Im Fokus der Investoren stehen dabei vor allem Unternehmen wie Alphabet, Microsoft oder Nvidia. KI dürfte weiterhin ein Trendmarkt bleiben, ist aber nicht der einzige Sektor, von dem Experten in den kommenden Jahren überdurch-



Bild: TerrAscend

Die vorliegende Abhandlung stellt eine Marketing Kommunikation dar. Sie stellt keine Aufforderung zum Kauf dar. Diese Abhandlung ist ausschließlich für professionelle Akteure an den Kapitalmärkten und nicht für Privatinvestoren oder andere Personengruppen gedacht und ist auch nicht an andere Personengruppen weiter zu geben. Bitte beachten Sie den Disclaimer.

schnittliches Wachstum erwarten.

Trendmarkt 1: Medikamente gegen Fettleibigkeit

Weltweit leidet etwa ein Drittel der Bevölkerung unter Übergewicht oder Adipositas (Fettleibigkeit). Rund 2,8 Millionen Menschen sterben jährlich an den Folgen. Entsprechend groß ist das Potenzial von Unternehmen, die Medikamente und Therapien gegen Fettleibigkeit anbieten. Die Analysten von Goldman Sachs prognostizieren, dass das Marktvolumen für entsprechende Anwendungen von sechs Milliarden US-Dollar im Jahr 2023 um mehr als das 16-fache auf 100 Milliarden US-Dollar nach oben schnellen wird. Profitieren könnten davon Anbieter von Abnehm-Spritzen wie Novo Nordisk oder Eli Lilly.

Unternehmensportrait: Novo Nordisk

Novo Nordisk ist ein biopharmazeutisches Unternehmen mit Schwerpunkt in der Behandlung von Diabetes, wo es mit einem Weltmarktanteil von rund 33 Prozent füh-

SNAPSHOT SMALL & MICROCAP

rend ist. Hauptprodukte sind Insuline und sogenannte Insulinturbos – bei Diabetes und Fettleibigkeit. Bekannt geworden ist das dänische Unternehmen einem breiteren Publikum vor allem durch die Abnehmspritze Wegovy. Mit diesem Präparat erzielte Novo Nordisk allein im vierten Quartal 2023 einen Umsatz von umgerechnet 1,5 Milliarden Euro – ein Plus gegenüber der Vorjahresperiode von 105 Prozent. Entsprechend optimistisch gibt sich CEO Lars Fruergaard Jørgensen: „Wir sind sehr zufrieden mit der Geschäftsentwicklung im Jahr 2023, die zeigt, dass inzwischen mehr als 40 Millionen Menschen von unseren innovativen Diabetes- und Adipositas-Behandlungen profitieren.“ Im Jahr 2024,

so Jørgensen weiter, werde sich das Unternehmen darauf konzentrieren, noch mehr Patienten zu erreichen, die Medikamenten-Pipeline zu erweitern sowie die Produktionskapazitäten deutlich auszubauen (Quelle: Pressemitteilung vom 31.01.2024).

Trendmarkt 2: Cannabis für den legalen Gebrauch

Ein anderer Markt, der über hohes Wachstumspotenzial verfügt ist Cannabis. Erst vor kurzem hat das deutsche Parlament einer Teillegalisierung zugestimmt. Der mit Abstand größte Markt für legale Cannabis-Produkte ist jedoch die USA. Dort ist der private Konsum schon in 24 Bundesstaa-



Bild: TerrAscend

SNAPSHOT SMALL & MICROCAP

ten erlaubt. Das Fachportal MJBizDaily prognostiziert, dass die US- Einzelhandelsumsätze mit Cannabis-Produkten für den privaten und medizinischen Gebrauch in den kommenden fünf Jahren von 33,6 Milliarden US-Dollar (2023) auf 56,9 Milliarden US-Dollar (2028) ansteigen werden. Zu den wachstumsstärksten Anbietern am nordamerikanischen Cannabis-Markt zählt unter anderem TerrAscend.

Unternehmensportrait: TerrAscend

Als voll integrierter Anbieter deckt TerrAscend (ISIN: CA88105E1088) mit seinen Anbauflächen, Produktionsanlagen und

Ausgabestätten die gesamte Wertschöpfungskette des Marktes mit Cannabis-Produkten ab. Das gilt sowohl für medizinische Anwendungen als auch für den legalen privaten Konsum für Erwachsene. Das an der Börse in Toronto (TSX) gelistete Unternehmen hat seine Marktstellung am nordamerikanischen Cannabis-Markt in den zurückliegenden Jahren erfolgreich ausgebaut. Mittlerweile ist TerrAscend in fünf wichtigen US-Bundesstaaten vertreten: Pennsylvania, New Jersey, Maryland und Michigan im Nordosten der USA sowie in Kalifornien an der Westküste. In den vergangenen Jahren ist das Unternehmen stärker gewachsen als der US-Cannabis-



Bild: TerrAscend

SNAPSHOT SMALL & MICROCAP

Markt. Beliefen sich die Erlöse im Jahr 2020 noch auf rund 132 Millionen US-Dollar, liegt die Umsatzprognose für 2023 bei 320 Millionen US-Dollar. Jason Wild, Executive Chairman bei TerrAscend erwartet, dass sich der Boom fortsetzt: „Der Cannabis-Markt in den USA verfügt noch über ein riesiges Potenzial. An dem zu erwartenden Wachstum wollen wir überdurchschnittlich teilhaben.“ TerrAscend, so Wild weiter, sei derzeit in fünf attraktiven Bundesstaaten aktiv. Die Karte sei also noch weit offen. „Wir wollen in den kommenden Jahren



Bild: TerrAscend

nicht nur dort wachsen, wo wir bereits tätig sind, sondern auch neue Märkte erobern. Immer wenn sich die Möglichkeit ergibt, in neue Regionen vorzudringen, wollen wir diese wahrnehmen“ erklärt Wild.

Trendmarkt 3: Rüstung und Verteidigung

In den vergangenen Jahren haben geopolitischen Krisen und Risiken vehement zugenommen. Man denke an den russischen Einmarsch in die Ukraine, den Palästina-Konflikt oder die zunehmenden Spannungen zwischen den USA und China. Die Welt ist unsicherer geworden, weshalb zahlreiche Staaten ihre Verteidigungsbudgets in den vergangenen zwei Jahren nach oben geschraubt haben. Dieser Trend dürfte sich fortsetzen. So erwartet die Marktforschungsgesellschaft marketsandmarkets.com, dass die weltweiten Verteidigungsausgaben bis zum Jahr 2028 um mehr als 500 Milliarden US-Dollar auf dann 2,5 Billionen US-Dollar zunehmen werden. Profitieren davon könnten Rüstungskonzerne wie beispielsweise Lockheed Martin, Leonardo oder Rheinmetall.

SNAPSHOT SMALL & MICROCAP

Unternehmensportrait: Rheinmetall

Der Bereich Geschäftsbereich Verteidigung („Defence“) von Rheinmetall zählt mit einem jährlichen Umsatzvolumen von mehr als sieben Milliarden Euro zu den größten europäischen Herstellern für militärische Heerestechnik. Neben Waffen, Munition und elektronischen Lösungen gehören auch taktische und logistische Fahrzeugsysteme wie zum Beispiel Panzer und Militärlastwagen zum Produktportfolio. Armin Papperger, Vorstandsvorsitzender der Rheinmetall AG, zur Unternehmensentwicklung: „Wir sind auf gutem Kurs, um

unsere ehrgeizigen Jahresziele für nachhaltiges profitables Wachstum zu realisieren. Rheinmetall wird gebraucht, wenn es darum geht, den dramatisch gestiegenen Bedarf vieler Länder an militärischer Ausrüstung zu decken – Rekordwerte beim Auftragseingang und beim Auftragsbestand zeigen dies. Der daraus entstehenden Verantwortung, nun auch zu liefern und die Projekte zum Erfolg zu bringen, stellen wir uns.“ (Quelle: Presseinfo vom 09. November 2023).



Bild: TerrAscend

SNAPSHOT SMALL & MICROCAP

DR REUTER INVESTOR RELATIONS



Company

Fact Sheets



SNAPSHOT SMALL & MICROCAP

Frequentis

6 Monate Chart



6-Monats-Chart Frequentis
XETRA, 20.03.2024, Quelle: Comdirect

Tätigkeitsgebiet

Frequentis ist ein Anbieter von sicherheitskritischen Kommunikations- und Informationssystemen. Einsatzgebiete dieser krisenresistenten Systemen sind Polizei, Feuerwehr, Rettungsdienste, Schifffahrt, Bahn, zivile und militärische Flugsicherung. Das seit Mai 2019 an den Börsenplätzen Wien und Frankfurt gelistete Unternehmen erwirtschaftete in 2022 einen Umsatz von 386 Mio. € bei einem Jahresüberschuss von 18,7 Mio. €. Zu den mehr als 500 Kunden aus 150 Ländern zählen so namhafte Unternehmen wie die Deutsche Bahn, Deutsche Flugsicherung, Metropolitan Police London oder auch die Bayerische Polizei.

Präsentation

Spezialist für Kommunikations- und Informations-Lösungen für sicherheitskritische Kontrollzentralen

75+ Jahre an Erfahrung

150+ Länder mit Frequentis-Technologie

41% Eigenkapitalquote

€334 Mio. Umsatz in 2021

90% der Kunden sind Behörden

Zur Präsentation klicken Sie hier.

Kennzahlen

Börsenkennzahlen

Börsen:	Xetra, Frankfurt, Wien
ISIN:	ATFREQUENT09
GICS Group:	IT-Dienstleistungen
Marktkapitalisierung (20.03.2024):	350,18 Mio. €
Stücke	13,26 Mio.
Quelle: Comdirect	

Homepage: <https://www.frequentis.com/>

Jüngste Unternehmensmeldungen

Um zur Meldung zu kommen, bitte auf den Titel klicken

- ◆ 19.03.2024: FREQUENTIS erhöht Audioqualität in der Flugsicherung durch KI
- ◆ 18.03.2024: FAA beauftragt Frequentis mit der Digitalisierung der Boden-Luft-Kommunikation
- ◆ 13.03.2024: FREQUENTIS installiert in Indien eine der weltweit größten Message-Handling-Lösungen für den Flugverkehr

Finanzreporte & Präsentationen

Um zum Report zu kommen, bitte auf den Titel klicken

- ◆ 16.08.2023: Halbjahresfinanzbericht 2023
- ◆ 12.04.2023: Geschäftsbericht 2022
- ◆ 12.04.2023: Jahresfinanzbericht 2022
- ◆ 10.10.2022: Frequentis auf einen Blick
- ◆ 17.08.2022: Halbjahresfinanzbericht 2022
- ◆ 17.08.2022: Investor Presentation H1 2022

SNAPSHOT SMALL & MICROCAP

Vanadium Resources

6 Monate Chart



6 Monate Chart Vanadium Resources Limited
Börse Frankfurt, 20.03.2024, Quelle: Comdirect

Tätigkeitsgebiet

VR8 ist ein Junior-Vanadiumentwickler, der 74 % des erstklassigen Tier-1-Vanadium-lizenzierten Bergbauprojekts Steelpoordrift in der südafrikanischen Provinz Limpopo besitzt.

Die titanhaltige Magnetitlagerstätte Steelpoordrift befindet sich im produktiven Bushveld Geological Complex innerhalb eines bekannten Mineral- und Vanadiumproduktionsgebiets in Reichweite bewährter Verarbeitungsanlagen, Eisenbahn- und Straßenoptionen und Häfen.

Das Bergbauprojekt Steelpoordrift ist die weltweit größte unerschlossene Vanadiumlagerstätte.

Präsentation



Zur Präsentation gelangen Sie hier

Kennzahlen

Income (AUD) Revenue Net profit



Quelle: ASX

Börsen: ASX / Frankfurt
ISIN: AU0000053522
Marktkapitalisierung (20.03.2024): 11,21 Mio. EUR
Homepage: <https://vr8.global/>

Jüngste Unternehmensmeldungen

Um zur Meldung zu kommen, bitte auf den Titel klicken

- 31.01.2024: Tätigkeitsbericht- Dezemberquartal 2023
- 15.11.2023: Vanadium Resources erhöht Projekt beteiligung an Steelpoordrift auf 86,49 %
- 27.10.2023: Tätigkeitsbericht - September Quartal 2023
- 04.10.2023: Update Steeldrift und Tweefonteinprojekt

Finanzreporte & Präsentationen

Um zum Report zu kommen, bitte auf den Titel klicken

- 12.03.2024: Half Year Report and Accounts
- 31.01.2024: Tätigkeitsbericht- Dezemberquartal 2023
- 27.10.2023: Tätigkeitsbericht - September Quartal 2023
- 26.09.2023: Annual Report to shareholders

SNAPSHOT SMALL & MICROCAP

De.mem

6 Monate Chart




6 Monate De.mem
Börse Frankfurt, 20.03.2024 Quelle: Comdirect

Tätigkeitsgebiet

De.mem Limited (ASX:DEM) ist ein internationales tätiges Unternehmen mit Hauptsitz und Börsennotierung in Australien, sowie Niederlassungen in Singapur und Velbert, Deutschland, welches dezentrale, containerbasierte Wasser- und Abwassersysteme für seine Kunden entwirft, baut, besitzt und betreibt. Das 2013 gegründete Unternehmen ist auf Membrantechnik spezialisiert, bietet aber auch alle für den Betrieb der Anlagen erforderlichen Spezialchemikalien, Verbrauchsmaterialien sowie Dienstleistungen an..

Präsentation



Zur Präsentation gelangen Sie hier

Kennzahlen

Income (AUD) ■ Revenue ⓘ ■ Net profit



Börsen: ASX / Frankfurt
ISIN: AU000000DEM4
Marktkapitalisierung (20.03.2024): 19,25 Mio. EUR
Homepage: <https://demembranes.com>

Jüngste Unternehmensmeldungen

Um zur Meldung zu kommen, bitte auf den Titel klicken

- ◆ 29.02.2024 Gesamtjahresergebnisse spiegeln beeindruckendes Wachstum und starken Ausblick wieder
- ◆ 21.02.2024: De.mem Ltd schließt \$2,2 Mio. Plazierung vor dem erwarteten Eintritt in neue Wachstumsmärkte ab
- ◆ 07.02.2024: De.mem erhält ersten Auftrag für verbesserte Graphenoxid-Membrankartusche

Finanzreporte & Präsentationen

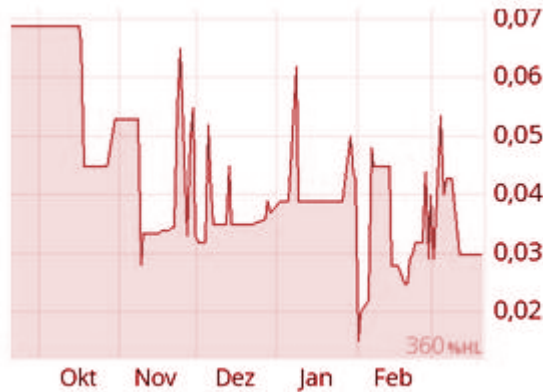
Um zum Report zu kommen, bitte auf den Titel klicken

- ◆ 29.02.2024 Gesamtjahresergebnisse spiegeln beeindruckendes Wachstum und starken Ausblick wieder
- ◆ 21.02.2024: De.mem Ltd schließt \$2,2 Mio. Plazierung vor dem erwarteten Eintritt in neue Wachstumsmärkte ab
- ◆ 30.01.2024: Vierteljährlicher Tätigkeitsbericht Dezember 2023

SNAPSHOT SMALL & MICROCAP

Arcadia Minerals

6 Monate Chart



6-Monats-Chart Arcadia Minerals
Börse Frankfurt, 20.03.2024 Quelle: Comdirect

Tätigkeitsgebiet

Arcadia Minerals ist ein Unternehmen, das sich hauptsächlich auf den Abbau von Batteriemetallen konzentriert hat und hier den besonderen Fokus auf Namibia setzt. Die derzeit untersuchten Mineralien bestehen aus dem fort-geschrittenen Swanson-Tantal-Projekt und dem Battery-Metals-Portfolio, das aus dem Kum-Kum-Nickelprojekt, dem Bitterwasser-Lithium-in-Sole- und Lithium-in-Lehm-Projekt und dem Karibib-Kupferprojekt besteht. Das Karibib-Projekt enthält auch ein bedeutendes Goldexplorationspotenzial.

Präsentation



Zur Präsentation gelangen Sie hier

Kennzahlen

Income (AUD) ■ Revenue ⓘ ■ Net profit



Quelle: ASX

Börsen: ASX/Frankfurt
ISIN: AU0000145815
GLCS Group: Batteriemetalle
Marktkapitalisierung 20.03.2024: 7,52 Mio. AUD

Jüngste Unternehmensmeldungen

Um zur Meldung zu kommen, bitte auf den Titel klicken

- ◆ 05.02.2024: Bohrschürfproben deuten auf einen mit der Tiefe zunehmenden Lithium gehalt in den Bitterwasser-Solen hin
- ◆ 02.02.2024: Arcadia Minerals Ltd.: Unternehmens update: Fortschritte beim Bau der Mine in Swanson
- ◆ 01.02.2024: Arcadia Minerals: Eden Pan Lithium Infill Untersuchungsergebnisse deuten auf aktualisierte Mineralressource

Finanzreporte & Präsentationen

- ◆ 14.03.2024: Interim Financial Report 31 December 2023
- ◆ 31.01.2023: Arcadia Minerals Ltd.: Verteljährlicher Tätigkeitsbericht für den Zeitraum bis zum 31. Dezember 2023
- ◆ 19.12.2023: Arcadia Minerals Ltd Mines and Money Presentation November 2023
- ◆ 31.10.2023: Vierteljährlicher Tätigkeitsbericht für den Zeitraum bis zum 30. September 2023

SNAPSHOT SMALL & MICROCAP

Biofrontera AG

6 Monate Chart

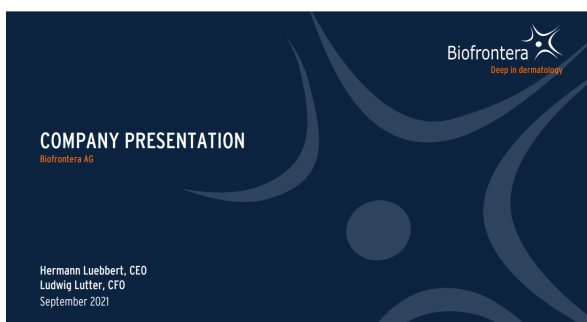


6-Monats-Chart Biofrontera
Frankfurt, 20.03.2024 Quelle: Comdirect

Tätigkeitsgebiet

Die Biofrontera AG, mit weltweit über 150 Mitarbeitern, entwickelt und vertreibt innovative Produkte zur Heilung, zum Schutz und zur Pflege der Haut. Zu den wichtigsten Produkten gehört A-meluz®, ein verschreibungspflichtiges Medikament zur Behandlung von hellem Hautkrebs. A-meluz® wird seit 2012 in der EU und seit Mai 2016 in den USA vermarktet. Darüber hinaus vertreibt das Unternehmen in den USA das verschreibungspflichtige Medikament Xepi® zur Behandlung von Impetigo. In Europa bietet Biofrontera darüber hinaus die Dermokosmetikserie Belixos®, eine Spezialpflege für geschädigte oder erkrankte Haut.

Präsentation



Um zur Präsentation zu gelangen, klicken Sie hier

Kennzahlen

Börsenkennzahlen B8F

Börsen:	Xetra, Frankfurt etc.
ISIN:	DE0006046113 / B8F
GICS Group:	Pharma
Marktkapitalisierung (Ffm, 20.03.2024)	20,16 Mio. €
Anzahl ausgegebener Aktien:	63,81 Mio.
Homepage:	www.biofrontera.com

Quelle: Comdirect

Quelle: Biofrontera

Jüngste Unternehmensmeldungen

Um zur Meldung zu kommen, bitte auf den Titel klicken

- ◆ 20.02.2024: Biofrontera AG: Biofrontera verlagert die klinische Forschung in die USA
- ◆ 20.02.2024: Biofrontera AG: Biofrontera AG kündigt geänderte Strategie an
- ◆ 19.02.2024: Biofrontera AG: Biofrontera und GME schliessen Kooperation zur Vermarktung der Tageslichtlampe Multilite zur PDT-Behandlung

Finanzreporte & Präsentationen

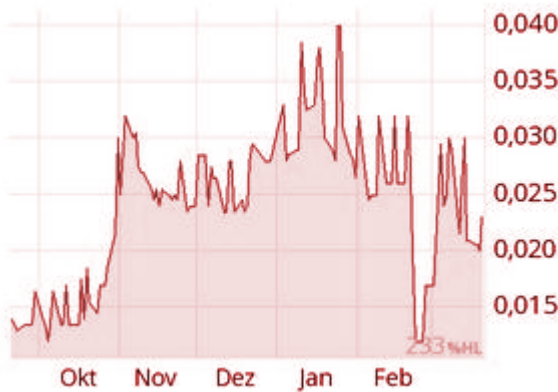
Um zum Report zu kommen, bitte auf den Titel klicken

- ◆ Quartalsbericht Q3 2023
- ◆ Halbjahresbericht 2023
- ◆ Zwischenmeldung zum ersten Quartal 2023
- ◆ Geschäftsbericht 2022

SNAPSHOT SMALL & MICROCAP

Southern Hemisphere Mining

6 Monate Chart



6-Monats-Chart Southern Hemisphere Mining
Börse Frankfurt 20.03.2024 Quelle: Comdirect

Tätigkeitsgebiet

Southern Hemisphere Mining Limited ist ein erfahrener Rohstoffexplorer, der im südamerikanischen Staat Chile tätig ist. Das Land Chile ist als Kupferproduzent weltweit führend und gilt als eine der aussichtsreichsten Regionen für große neue Kupferentdeckungen der Welt.

Zu den Projekten des Unternehmens zählen das Kupfer-Gold-Porphyrprojekt Llahuin und das Manganganprojekt Los Pumas, die beide vom Unternehmen entdeckt wurden.

Präsentation



Zur Präsentation gelangen Sie hier

Kennzahlen

Income (AUD) Revenue Net profit



Quelle: ASX

Börsen: ASX, Frankfurt usw.
ISIN: AU000000SUH8

Marktkapitalisierung (Frankfurt, 20.03.2024) 13,58 Mio. €
Homepage: <https://www.shmining.com.au>
Quelle: comdirect

Jüngste Unternehmensmeldungen

Um zur Meldung zu kommen, bitte auf den Titel klicken

- 19.02.2024: Southern Hemisphere Mining Limited: SUH-Bohrungen setzen die Erweiterung des Kupfer-Gold-Projekts Llahuin, Chile, fort
- 15.01.2024: SUH Drills 156m at 0.51% CuEq at Llahuin Project, Chile
- 01.02.2023: Quarterly Activities Report for the period ending 31 December 2023

Finanzberichte & Präsentationen

Um zum Report zu kommen, bitte auf den Titel klicken

- 27.02.2024: 2024 Company Presentation: Llahuin „One of the worlds next long life Copper mines“
- 01.02.2024: Quarterly Activities Report for the period ending 31 December 2023
- 24.10.2023: Quartalsbericht
- 27.09.2023: Annual Report to shareholders
- 14.07.2023: Quarterly Activities Report

SNAPSHOT SMALL & MICROCAP

Adcore

6 Monate Chart



6-Monats-Chart Adcore
Börse Frankfurt 20.03.2024 Quelle: Comdirect

Tätigkeitsgebiet

Durch die Kombination von umfassendem Branchenwissen und Erfahrung mit seiner proprietären Engine für künstliche Intelligenz bietet Adcore eine einzigartige digitale Marketinglösung, die Unternehmer und Werbetreibende in die Lage versetzt, ihre E-Commerce-Shop-Werbung zu verwalten, zu automatisieren und die Leistung ihres Werbebudgets zu überwachen und zu analysieren, um eine maximale Rendite ihrer Investitionen zu gewährleisten.

Präsentation




Zur Präsentation gelangen Sie hier

Kennzahlen

Börsenkennzahlen


Börsen:	Tradegate, Frankfurt, Stuttgart usw.
ISIN:	CA00654B1040
Symbol:	ADQ
WKN:	A2QAL1
Marktsegment:	Freiverkehr
GICS Group:	IT-Dienstleistungen
Marktkapitalisierung (Frankfurt, 20.03.2024)	9,88 Mio. €
Stücke:	60,22 Mio.
Homepage:	https://www.adcore.com
Quelle:	comdirect

Jüngste Unternehmensmeldungen

 Um zur Meldung zu kommen, bitte auf den Titel klicken

- ◆ 06.03.2024: Adcore erhält 2024 den Status eines Google Premier Partners
- ◆ 05.02.2024: Adcore kündigt die Verlängerung seiner strategischen Partnerschaft mit Microsoft Advertising bis 2024 an
- ◆ 12.12.2023: Adcore lanciert Feeditor Plus+ Anwendung für E-Commerce-Unternehmen

Finanzreporte & Präsentationen

 Um zum Report zu kommen, bitte auf den Titel klicken

- ◆ Februar 2024: Investor Präsentation
- ◆ 09.11.2023: Adcore meldet weiterhin starke Performance mit Finanzergebnissen für das dritte Quartal
- ◆ 10.08.2023: Adcore meldet starke Finanzergebnisse für das zweite Quartal

SNAPSHOT SMALL & MICROCAP

NurExone Biologic

6 Monate Chart




6-Monats-Chart
Börse Frankfurt 20.03.2024 Quelle: Comdirect

Tätigkeitsgebiet

NurExone Biologic Inc. ist ein börsennotiertes biopharmazeutisches Unternehmen, das an der Toronto Stock Exchange und der Frankfurter Börse notiert ist (TSXV: NRX) (FSE: J90). Das Unternehmen entwickelt und vermarktet eine Produktionsplattform für die Exosomen-Therapie „ExoTherapy“ und Produkte für einen globalen Markt, der auf 5,2 Milliarden Dollar geschätzt wird.

Präsentation



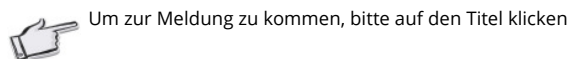
Zur Präsentation gelangen Sie hier

Kennzahlen

Börsenkennzahlen

Börsen:	Tradegate, Frankfurt, Stuttgart usw.
ISIN:	CA67059R1091
Symbol:	J90
WKN:	A3DNSU
Branche:	Biotechnologie
Marktkapitalisierung (Frankfurt, 20.03.2024)	12,37 Mio. €
Stücke:	29,60 Mio.
Homepage:	www.nurexone.com
Quelle:	comdirect

Jüngste Unternehmensmeldungen



Um zur Meldung zu kommen, bitte auf den Titel klicken

- ◆ 18.03.2024 Strategisches Update von NurExone: Antrag auf OTCQB-Zulassung
- ◆ 11.03.2024: NurExone errichtet hochmoderne Forschungs- und Entwicklungseinrichtung in Haifa, Israel
- ◆ 04.03.2024: NurExone präsentiert neue regulatorische Wege für Exosomen-Therapien auf globalem Gipfeltreffen

Finanzreporte & Präsentationen



Um zum Report zu kommen, bitte auf den Titel klicken

- ◆ November 2023: Presentation: FROM SPINAL CORD INJURY TO FUNCTIONAL RECOVERY
- ◆ 24.11.2023: Q3- 2023 interim FS
- ◆ 24.11.2023: Q3- 2023 interim MD&A

SNAPSHOT SMALL & MICROCAP

TerrAscend

6 Monate Chart



6-Monats-Chart


Börse Frankfurt 20.03.2024 Quelle: Comdirect

Tätigkeitsgebiet

TerrAscend ist ein führendes, an der kanadischen Börse notiertes Cannabisunternehmen mit Beteiligungen im gesamten nordamerikanischen Cannabissektor, darunter vertikal integrierte Betriebe sowie Einzelhandelsbetriebe. TerrAscend betreibt The Apothecarium, Gage und andere Apotheken sowie skalierte Anbau-, Verarbeitungs- und Produktionsanlagen in seinen Kernmärkten.

Die Anbau- und Produktionsverfahren von TerrAscend liefern beständiges, qualitativ hochwertiges Cannabis und bieten eine branchenführende Produktauswahl sowohl für den medizinischen als auch den legalen Markt für Erwachsene. Das Unternehmen besitzt oder lizenziert mehrere synergetische Unternehmen und Marken.

Präsentation



Zur Präsentation gelangen Sie hier

Kennzahlen

Börsenkennzahlen

Börsen:	Tradegate, Frankfurt, Stuttgart usw.
ISIN:	CA88105E1088
Symbol:	TED
WKN:	A2DSES
Marktkapitalisierung (FF, 20.03.2024)	448,47 Mio.€
Stücke:	287,27 Mio.
Homepage:	https://www.terrascend.com
Quelle:	comdirect

Jüngste Unternehmensmeldungen



Um zur Meldung zu kommen, bitte auf den Titel klicken

- ◆ 10.11.2023: TerrAscend meldet Rekordergebnisse für das dritte Quartal 2023 und erhöht die Prognose für das Gesamtjahr 2023
- ◆ 23.10.2023: TerrAscend veranstaltet Telefonkonferenz zum Ergebnis des dritten Quartals 2023
- ◆ 18.10.2023: TerrAscend nimmt am Jefferies Cannabis Summit am 25. Oktober in NYC teil

Finanzreporte & Präsentationen



Um zum Report zu kommen, bitte auf den Titel klicken

- ◆ 14.03.2024: 2023 Fourth Quarter and Full Year Financial Results
- ◆ 04.01.2024: Januar 2024 Investorenpräsentation
- ◆ 09.11.2023: TerrAscend 2023 Third Quarter Financial Results
- ◆ 13.10.2023: Präsentation zum Investorentag

SNAPSHOT SMALL & MICROCAP

DR. REUTER INVESTOR RELATIONS

Specialist in Investor Relations Work on the European Capital Markets

Friedrich Ebert Anlage 35-37

Tower 185

60327 Frankfurt

Dr. Eva Reuter / e.reuter@dr-reuter.eu / 069-1532 5857

Disclaimer

The information and opinions given in this note have been drawn up by Dr. Reuter Investor Relations. This note has been exclusively published for informative purposes and represents neither a request, quotation nor a recommendation for buying or selling investment instruments or for effecting other transactions. Moreover, neither this publication nor its information forms the basis for a contract or a commitment of any kind. Any investment in shares, loans and options is faced with risks.

The information and data come from sources which Dr Reuter Investor Relations considers to be reliable. However, Dr Reuter Investor Relations do not assume any responsibility for the correctness and completeness of the information and data. Neither the writer nor Dr Reuter Investor Relations are liable for losses or damage of any kind in connection with the content of this information brochure. By accepting this document you agree to the provisions previously noted as being mandatory for the recipient. Share prices can vary and corporate value can rise/fall. Any reference to the previous trend in value is not necessarily an indicator of developments to come. Rates of exchange can adversely affect the value trend, price and earnings of any company mentioned here. Reference is also made here to possible political, economic, credit, foreign exchange and market risks. Investment in any of the companies mentioned should only be done after studying the most recent brochure and other company/market information available and / or obtaining appropriate professional advice. Corporate brochures can be obtained from the companies in question. The reader should evaluate any investment in any of the companies mentioned there in the light of their own professional advice, circumstances and investment goals. The recommendation of Dr Reuter Investor Relations - in the event of any investments - is to consult a qualified professional consultant as to the specific financial risks and the statutory, official, credit, fiscal and settlement-induced consequences. It is quite possible

that the issuers of the securities mentioned here have acted at variance to the facts of the case specified herein without Dr Reuter Investor Relations being aware of this development.

In drawing up this paper, the following conflicts of interest cannot be categorically ruled out:

1. The companies specified may be Dr Reuter Investor Relations customers and this publication is undertaken as part of the investor relations service package.
2. This publication was presented to the companies specified before publication and may have been changed at the company's request.
3. Dr Reuter Investor Relations and/or an affiliated company or the writer may have long or short positions in the companies specified.

This paper includes the following possible conflicts of interest: Frequentis, Water Ways Technologies, Talkpool AG, Biofrontera, artnet AG, Arcadia Minerals, iQ International are customers of Dr Reuter Investor Relations.

Some of the following detailed statements are based on translations of corporate news and company documentation. No liability is assumed for the translations. Please refer to the original English notifications and original documents.

Disclaimer United States:

1. NOT FOR DISTRIBUTION TO UNITED STATES NEWSWIRE SERVICES OR FOR DISSEMINATION IN THE UNITED STATES
2. This new release does not constitute an offer to sell or other solicitation of an offer to buy any ordinary shares within the United States. The ordinary shares have not been offered and will not be registered under the United States Securities Act of 1933, as amended (the „1933 Act“) unless registered under the 1933 Act and applicable state securities laws or an exemption from such registration is granted.
3. Information and investment comments are independently and thoroughly researched and believed correct. No guaranty of absolute accuracy can be given however. Investment decisions are fully made for own risk.