



SNAPSHOT SMALL & MICROCAP

JULI 2024

**TERRASCEND:
US-PRÄSIDENTSCHAFTSWAHL 2024-
WO SICH ANLAGECHANCEN AUFTUN**

DR. REUTER INVESTOR RELATIONS

SNAPSHOT SMALL & MICROCAP

US-Präsidentenwahl 2024 - Wo sich Anlagechancen auftun

US-Wahljahre sind in der Regel auch gute Aktienjahre. Welche Sektoren und Unternehmen besonders stark profitieren hängt jedoch auch vom Wahlausgang ab.

Große Ereignisse werfen bekanntlich ihren Schatten voraus. Die Wahl des 47. US-Präsidenten am 5. November 2024 ist ein solches Top-Ereignis. Nicht nur politisch gesehen ist die US-Wahl bedeutend, sie übt in der Regel auch auf die Finanzmärkte einen starken Einfluss aus – und zwar unabhängig, wer letztendlich das Rennen um das Weiße Haus gewinnt. So

haben Untersuchungen ergeben, dass in Wahljahren die Schwankungsintensität an den Aktienmärkten höher ist als gewöhnlich. Der Grund dafür liegt im Faktor Unsicherheit. In der Regel ist die Präsidentenwahl ein knappes Rennen.

Wahljahre: Geringere Performance, aber auch weniger Verlustgefahr

Trotz der höheren Volatilität weist der US-Aktienmarkt in Wahljahren – statistisch gesehen – eine positive Performance auf, wenngleich die Gewinne weniger kräftig ausfallen als in Jahren ohne Wahl. Zu die-



Die vorliegende Abhandlung stellt eine Marketing Kommunikation dar. Sie stellt keine Aufforderung zum Kauf dar. Diese Abhandlung ist ausschließlich für professionelle Akteure an den Kapitalmärkten und nicht für Privatinvestoren oder andere Personengruppen gedacht und ist NOT FOR DISTRIBUTION TO UNITED STATES NEWSWIRE SERVICES OR FOR DISSEMINATION IN THE UNITED STATES

SNAPSHOT SMALL & MICROCAP

sem Ergebnis kommt eine Studie der US-Investmentbank T.RowePrice. Die Analysten haben untersucht, wie sich der US-Leitindex S&P 500 im Zeitraum von 1927 bis 2023 entwickelt hat. Demnach legte der Index in Wahljahren im Schnitt um 11,0 Prozent zu, in Nicht-Wahljahren dagegen um 11,5 Prozent. Auf der anderen Seite müssen sich Anleger in Jahren mit einer Präsidentschaftswahl weniger Sorgen machen, dass sie per Saldo einen Verlust erleiden. Laut dem US-Wirtschaftsmagazin Forbes beläuft sich die statistische Wahrscheinlichkeit hierfür beim S&P 500 nur auf 17 Prozent. In Jahren ohne Wahl ist die Verlustwahrscheinlichkeit mit 30 Prozent fast doppelt so hoch.

Zu beachten ist: Die genannten Daten beruhen auf einer Vergangenheitsbe-

trachtung und können nicht in die Zukunft fortgeschrieben werden. Jede Präsidentschaftswahl hat ihre eigenen Spielregeln. Gleichwohl macht es unter Investmentaspekten Sinn, die Bewerber ums Weiße Haus beziehungsweise ihre wirtschaftspolitischen Schwerpunkte näher unter die Lupe zu nehmen. Derzeit läuft alles auf ein erneutes Duell zwischen dem Demokraten Joe Biden und dem Republikaner Donald Trump hinaus, wenngleich es noch möglich erscheint, dass einer der Kandidaten einen Rückzieher macht.

Indexstrategien als Antwort auf die US-Präsidentschaftswahlen

Die Schweizer Bank Vontobel hat die US-Wahlen zum Anlass genommen, verschiedene Indexstrategien zu entwickeln,



Bild: TerrAscend

SNAPSHOT SMALL & MICROCAP

die Unternehmen abbilden, die vom jeweiligen Wahlausgang profitieren könnten. Der wesentliche Unterschied zwischen den beiden Strategien liegt also in den politischen Programmen der Präsidenten. „Während Biden Stichworte wie grüne Energie, medizinische Versorgung und Konsumgüter für alle auf seine Fahnen geschrieben hat, verfolgt Trump eher das Ziel einer Rückkehr zu fossilen Brennstoffen, einer stärkeren Abschottung des Landes und lokalen Investitionen“; schreibt Vontobel in einem Newsletter. Entsprechend unterschiedlich fällt die Zusammensetzung der beiden Indizes aus. So finden sich in dem „Vontobel Democrat 2024 US-Election Index“ zum Beispiel die beiden Pharma-



Bild: TerrAscend

konzerne Eli Lilly und UnitedHealth Group sowie der Solarkonzern First Solar. Im „Vontobel Republican 2024 US-Election Index“ wiederum gehören die Finanzkonzerne JPMorgan Chase & Co und Bank of America sowie der Ölriese Chevron zu den Schwergewichten.

Gold und Goldminenaktien als mögliche Gewinner

Nicolas Forest, Investmentchef bei der Vermögensverwaltungsgesellschaft Candriam sieht unter einem Präsidenten Trump noch einen anderen Gewinner: „Würde Trump im November 2024 nochmals ins Amt des US-Präsidenten gewählt, könnten Goldminen-Aktien profitieren“, schreibt Forest in einem Gastbeitrag für das „Private Banking Magazin“. Hintergrund ist, dass Trump die US-Notenbank Fed schon oft unter Beschuss genommen und dessen Vorsitzenden Jerome Powell stark kritisiert hat. Seine Wunschkandidatin für den Fed-Vorsitz ist Judy Shelton. Sie ist eine scharfe Kritikerin der Institution und eine eifrige Verfechterin für die Rückkehr zum klassischen Goldstandard. „Sollte Trump wiedergewählt werden“, schreibt Nick Forest, „so stünden Judy Shelton vermutlich die Türen zur Fed offen beziehungsweise könnte sie eventuell gar deren Leitung

SNAPSHOT SMALL & MICROCAP

von Powell übernehmen, da dessen Amtszeit als Vorsitzender im Januar 2026 ausläuft.“

Bullisch für Gold ist auch Brien Lundin, Herausgeber des "Gold Newsletter". Er sieht in dem Edelmetall mittel- und langfristiges Potenzial, und zwar unabhängig, wer die Präsidentschaftswahl gewinnt. Der Wahlausgang sei irrelevant, so Brian Lundin, da jeder Wahlsieger mit einer hohen Verschuldung konfrontiert sein werde und die Zinssätze daher senken müsse. Dies wiederum würde harte Vermögenswerte wie Gold begünstigen. Von steigenden Goldpreisen profitieren in der Regel auch die Kurse von Goldminen-Aktien. Die beiden größten Goldminenbetreiber sind Barrick Gold und Newmont Mining. Wie die Nachrichten-

agentur Reuters berichtete, übertrafen sowohl Barrick Gold als auch Newmont Mining im ersten Quartal 2024 die Gewinnschätzungen der Analysten. Die beiden Konzerne hätten von einer robusten Produktion, hohen Edelmetallpreisen sowie niedrigeren Betriebskosten profitiert.

Möglicher politischer Rückenwind für US-Cannabis-Industrie

Auf Drängen der Biden-Administration könnte Marihuana in den USA schon in wenigen Wochen – und damit noch vor der US-Wahl – als Substanz mit medizinischem Nutzen hochgestuft werden. Hintergrund ist, dass das US-Justizministerium vor Kurzem empfohlen hat, die Beschränkungen für Marihuana



Bild: TerrAscend

SNAPSHOT SMALL & MICROCAP

zu lockern. Damit folgt die Justizbehörde einer Empfehlung des US-Gesundheitsministeriums vom August vergangenen Jahres, wonach Marihuana von Klasse 1 in Klasse 3 des Substanzmittelkontrollgesetzes (Controlled Substances Act, kurz CSA) verschoben werden soll. Durch eine entsprechende Neuklassifizierung würde Marihuana nicht mehr auf eine Stufe mit LSD oder Heroin gesetzt, sondern als Substanz mit medizinischem Nutzen eingestuft.

Nach dem positiven Bescheid des Justizministeriums bedarf es jetzt nur noch der Zustimmung der US-Drogenvollzugsbehörde DEA (Drug En-

forcement Administration). Marktexperten gehen davon aus, dass ein entsprechender Beschluss noch vor der Wahl am 5. November erfolgen wird. Von einer Umschichtung von Klasse 1 in Klasse 3 würde eine Reihe signifikanter positiver Effekte für die am US-Markt zugelassenen Cannabis-Unternehmen ausgehen. Dazu gehört zum Beispiel der Wegfall von Steuernachteilen oder ein verbesserter Zugang zu Bankdienstleistungen und Bankkapital. Hintergrund ist, dass Unternehmen, die mit Substanzen der Klasse 1 oder 2 zu tun haben, nach US-Steuerrecht restriktiveren Regelungen unterliegen und von steuerlichen Vergünstigungen zum Teil ausgeschlossen



Bild: TerrAscend

SNAPSHOT SMALL & MICROCAP

sind. Eine Hochstufung in Klasse 3 wäre für die Cannabis-Industrie daher mit hohen steuerlichen und finanziellen Entlastungen verbunden.

TerrAscend sieht noch viel Potenzial

Der Markt für Cannabis ist in den USA rund 34 Milliarden US-Dollar groß. Nach Prognose der Branchenplattform MJBizDaily könnten die Umsätze bis zum Jahr 2028 auf fast 57 Milliarden US-Dollar steigen. Eine Hochstufung von Marihuana in Klasse 3 dürfte das Wachstum des Sektors noch beschleunigen. Zu den größten Anbietern gehören Curaleaf und Green Thumb Industries. Ein am schnellsten wachsendes Unternehmen ist TerrAscend. Der Anbieter von Canna-

bis-Produkten für den privaten und medizinischen Gebrauch hat im vergangenen Jahr den Umsatz um 28 Prozent auf 317,3 Millionen US-Dollar gesteigert. Hinsichtlich der weiteren Geschäftsentwicklung zeigt sich TerrAscend optimistisch: „Im Jahr 2024 geht es um Expansion, indem wir das aktuelle Umfeld nutzen und in attraktive Bundesstaaten zu positiven Bedingungen eintreten“, sagt Jason Wild, Executive Chairman bei TerrAscend.



Bild: TerrAscend

SNAPSHOT SMALL & MICROCAP

DR REUTER INVESTOR RELATIONS



Company

Fact Sheets



SNAPSHOT SMALL & MICROCAP

Frequentis

6 Monate Chart




6-Monats-Chart Frequentis
XETRA, 09.07.2024, Quelle: Comdirect

Tätigkeitsgebiet

Frequentis ist ein Anbieter von sicherheitskritischen Kommunikations- und Informationssystemen. Einsatzgebiete dieser krisenresistenten Systemen sind Polizei, Feuerwehr, Rettungsdienste, Schifffahrt, Bahn, zivile und militärische Flugsicherung. Das seit Mai 2019 an den Börsenplätzen Wien und Frankfurt gelistete Unternehmen erwirtschaftete in 2022 einen Umsatz von 386 Mio. € bei einem Jahresüberschuss von 18,7 Mio. €. Zu den mehr als 500 Kunden aus 150 Ländern zählen so namhafte Unternehmen wie die Deutsche Bahn, Deutsche Flugsicherung, Metropolitan Police London oder auch die Bayerische Polizei.

Präsentation



Full steam ahead
Investor presentation financial year: 2023

Zur Präsentation klicken Sie hier.


Kennzahlen

Börsenkennzahlen

Börsen:	Xetra, Frankfurt, Wien
ISIN:	ATFREQUENT09
GICS Group:	IT-Dienstleistungen
Marktkapitalisierung (Xetra, 09.07.2024):	428,35 Mio. €
Stücke	13,26 Mio.
Quelle: Comdirect	


Homepage: <https://www.frequentis.com/>

Jüngste Unternehmensmeldungen

 Um zur Meldung zu kommen, bitte auf den Titel klicken

- ◆ 03.06.2024: FREQUENTIS OPTIMIERT AERONAUTICAL INFORMATION MANAGEMENT IN NEUSEELAND
- ◆ 21.05.2024: FREQUENTIS C4I VOICE ERFOLGREICH FÜR BETRIEB IM NETZWERK DES US-VERTEIDIGUNGS-MINISTERIUMS ZERTIFIZIERT
- ◆ 15.05.2024: FREQUENTIS ERHÖHT SEINE ANTEILE AN NEMERGENT SOLUTIONS

Finanzreporte & Präsentationen

 Um zum Report zu kommen, bitte auf den Titel klicken

- ◆ 09.04.2024: Investor Presentation FY 2022
- ◆ 09.04.2024: Jahresergebnis 2023
- ◆ 16.08.2023: Halbjahresfinanzbericht 2023
- ◆ 12.04.2023: Geschäftsbericht 2022
- ◆ 12.04.2023: Jahresfinanzbericht 2022
- ◆ 10.10.2022: Frequentis auf einen Blick
- ◆ 17.08.2022: Halbjahresfinanzbericht 2022

SNAPSHOT SMALL & MICROCAP

Vanadium Resources

6 Monate Chart



6 Monate Chart Vanadium Resources Limited
Börse Frankfurt, 09.07.2024 ,Quelle: Comdirect

Tätigkeitsgebiet

VR8 ist ein Junior-Vanadiumentwickler, der 74 % des erstklassigen Tier-1-Vanadium-lizenzierten Bergbauprojekts Steelpoordrift in der südafrikanischen Provinz Limpopo besitzt.

Die titanhaltige Magnetitlagerstätte Steelpoordrift befindet sich im produktiven Bushveld Geological Complex innerhalb eines bekannten Mineral- und Vanadiumproduktionsgebiets in Reichweite bewährter Verarbeitungsanlagen, Eisenbahn- und Straßenoptionen und Häfen.

Das Bergbauprojekt Steelpoordrift ist die weltweit größte unerschlossene Vanadiumlagerstätte.

Präsentation



Zur Präsentation gelangen Sie hier

Kennzahlen

Income (AUD) Revenue Net profit



Quelle: ASX

Börsen: ASX / Frankfurt
ISIN: AU0000053522
Marktkapitalisierung (09.07.2024): 16,32 Mio. EUR
Homepage: <https://vr8.global/>

Jüngste Unternehmensmeldungen

Um zur Meldung zu kommen, bitte auf den Titel klicken

- 17.06.2024 Steelpoordrift Vanadium Projekt update
- 13.05.2024 Über 100 % der Produktion der Phase 1 unterstehen einer Abnahmevereinbarung
- 30.04.2024 Vanadium Resources: Zusätzlicher Abnahmevertrag mit bedeutendem VFB-produzenten unterzeichnet

Finanzreporte & Präsentationen

Um zum Report zu kommen, bitte auf den Titel klicken

- 27.03.2024: Corporate Presentation – March 2024
- 12.03.2024: Half Year Report and Accounts
- 31.01.2024: Tätigkeitsbericht- Dezemberquartal 2023
- 27.10.2023: Tätigkeitsbericht - September Quartal 2023
- 26.09.2023: Annual Report to shareholders

SNAPSHOT SMALL & MICROCAP

De.mem

6 Monate Chart



6 Monate De.mem
Börse Frankfurt, 09.07.2024 Quelle: Comdirect

Tätigkeitsgebiet

De.mem Limited (ASX:DEM) ist ein internationales tätiges Unternehmen mit Hauptsitz und Börsennotierung in Australien, sowie Niederlassungen in Singapur und Velbert, Deutschland, welches dezentrale, containerbasierte Wasser- und Abwassersysteme für seine Kunden entwirft, baut, besitzt und betreibt. Das 2013 gegründete Unternehmen ist auf Membrantechnik spezialisiert, bietet aber auch alle für den Betrieb der Anlagen erforderlichen Spezialchemikalien, Verbrauchsmaterialien sowie Dienstleistungen an..

Präsentation



Zur Präsentation gelangen Sie hier

Kennzahlen

Income (AUD) ■ Revenue ⓘ ■ Net profit



Börsen: ASX / Frankfurt
ISIN: AU000000DEM4
Marktkapitalisierung (09.07.2024) 17,36 Mio. EUR
Homepage: <https://demembranes.com>

Jüngste Unternehmensmeldungen

Um zur Meldung zu kommen, bitte auf den Titel klicken

- 02.07.2024: De.mem Abschluss der Akquisition des Auswater-Geschäfts
- 05.06.2024: De.mem: Platzierung schliesst 2,1 Mio. \$ überzeichnet ab, um die Unternehmensübernahme von Auswater zu finanzieren
- 09.05.2024: Nsf 53-Zertifizierung offiziell veröffentlicht

Finanzreporte & Präsentationen

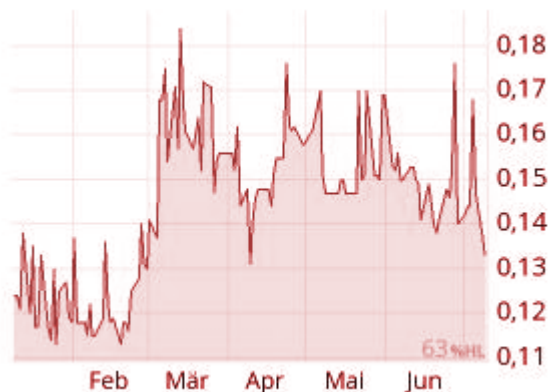
Um zum Report zu kommen, bitte auf den Titel klicken

- 03.06.2024: Investorpräsentation
- 29.04.2024: De.mem Ltd.: März 2024 vierteljährlicher Tätigkeitsbericht: Rekord-Bargeldeinnahmen im März-Quartal untermauern Rekordausblick
- 29.02.2024: Gesamtjahresergebnisse spiegeln beeindruckendes Wachstum und starken Ausblick wieder

SNAPSHOT SMALL & MICROCAP

Adcore

6 Monate Chart



6-Monats-Chart Adcore
Börse Frankfurt 09.07.2024 Quelle: Comdirect

Tätigkeitsgebiet

Durch die Kombination von umfassendem Branchenwissen und Erfahrung mit seiner proprietären Engine für künstliche Intelligenz bietet Adcore eine einzigartige digitale Marketinglösung, die Unternehmer und Werbetreibende in die Lage versetzt, ihre E-Commerce-Shop-Werbung zu verwalten, zu automatisieren und die Leistung ihres Werbebudgets zu überwachen und zu analysieren, um eine maximale Rendite ihrer Investitionen zu gewährleisten.

Präsentation



Zur Präsentation gelangen Sie hier

Kennzahlen

Börsenkennzahlen

Börsen:	Tradegate, Frankfurt, Stuttgart usw.
ISIN:	CA00654B1040
Symbol:	ADQ
WKN:	A2QAL1
Marktsegment:	Freiverkehr
GICS Group:	IT-Dienstleistungen
Marktkapitalisierung (Frankfurt, 09.07.2024)	8,01 Mio. €
Stücke:	60,23 Mio.
Homepage:	https://www.adcore.com
Quelle:	comdirect

Jüngste Unternehmensmeldungen



Um zur Meldung zu kommen, bitte auf den Titel klicken

- ◆ 04.07.2024 Adcore führt eine neue Website ein und baut sein Angebot an Marketinglösungen aus
- ◆ 15.05.2024 Adcore meldet Rekord-Bruttogewinn für das erste Quartal 2024
- ◆ 29.04.2024 Adcore gibt die Ernennung eines Investor Relations Managers bekannt

Finanzreporte & Präsentationen



Um zum Report zu kommen, bitte auf den Titel klicken

- ◆ 15.05.2024 Adcore meldet Rekord-Bruttogewinn für das erste Quartal 2024
- ◆ 20.03.2024 Adcore meldet starke Betriebsergebnisse für das vierte Quartal und das Jahresende 2023
- ◆ Februar 2024: Investor Präsentation

SNAPSHOT SMALL & MICROCAP

NurExone Biologic

6 Monate Chart



6-Monats-Chart
Börse Frankfurt 09.07.2024 Quelle: Comdirect

Tätigkeitsgebiet

NurExone Biologic Inc. ist ein börsennotiertes biopharmazeutisches Unternehmen, das an der Toronto Stock Exchange und der Frankfurter Börse notiert ist (TSXV: NRX) (FSE: J90). Das Unternehmen entwickelt und vermarktet eine Produktionsplattform für die Exosomen-Therapie „ExoTherapy“ und Produkte für einen globalen Markt, der auf 5,2 Milliarden Dollar geschätzt wird.

Präsentation



Zur Präsentation gelangen Sie hier

Kennzahlen

Börsenkennzahlen

Börsen:	Tradegate, Frankfurt, Stuttgart usw.
ISIN:	CA67059R1091
Symbol:	J90
WKN:	A3DNSU
Branche:	Biotechnologie
Marktkapitalisierung (Frankfurt, 09.07.2024)	21,73 Mio. €
Stücke:	48,51 Mio.
Homepage:	www.nurexone.com
Quelle:	comdirect

Jüngste Unternehmensmeldungen

Um zur Meldung zu kommen, bitte auf den Titel klicken

- ◆ 08.07.2024: Updates von NurExone: Präsentation zur Wachstumskonferenz und Relaunch der Website
- ◆ 01.07.2024: NurExones ExoPTEN wird als Glakom-(Grüner Star) behandlung für einen Markt im Wert von 3,4 Mrd. US-Dollar untersucht
- ◆ 21.06.2024: Auf dem Weg zur ersten Studie am Menschen engagiert NurExone einen prominenten Experten für die Entwicklung biologischer Arzneimittel

Finanzreporte & Präsentationen

Um zum Report zu kommen, bitte auf den Titel klicken

- ◆ Q2 2024: Where Nature Ends, Nur Exone Begins Transforming Regenerative Medicine
- ◆ 2.11.2024: CONSOLIDATED FINANCIAL STATEMENTS AS OF DECEMBER 31, 2023
- ◆ November 2023: Presentation: FROM SPINAL CORD INJURY TO FUNCTIONAL RECOVERY

SNAPSHOT SMALL & MICROCAP

TerrAscend

6 Monate Chart




6-Monats-Chart
Börse Frankfurt 09.07.2024 Quelle: Comdirect

Tätigkeitsgebiet

TerrAscend ist ein führendes, an der kanadischen Börse notiertes Cannabisunternehmen mit Beteiligungen im gesamten nordamerikanischen Cannabissektor, darunter vertikal integrierte Betriebe sowie Einzelhandelsbetriebe. TerrAscend betreibt The Apothecarium, Gage und andere Apotheken sowie skalierte Anbau-, Verarbeitungs- und Produktionsanlagen in seinen Kernmärkten.

Die Anbau- und Produktionsverfahren von TerrAscend liefern beständiges, qualitativ hochwertiges Cannabis und bieten eine branchenführende Produktauswahl sowohl für den medizinischen als auch den legalen Markt für Erwachsene. Das Unternehmen besitzt oder lizenziert mehrere synergetische Unternehmen und Marken.

Präsentation



Zur Präsentation gelangen Sie hier

Kennzahlen

Börsenkennzahlen

Börsen:	Tradegate, Frankfurt, Stuttgart usw.
ISIN:	CA88105E1088
Symbol:	TED
WKN:	A2DSES
Marktkapitalisierung (FF, 09.07.2024)	338,15 Mio.€
Stücke:	291,51 Mio.
Homepage:	https://www.terrascend.com
Quelle:	comdirect

Jüngste Unternehmensmeldungen

Um zur Meldung zu kommen, bitte auf den Titel klicken

- 10.06.2024: TerrAscend Celebrates Opening of The Apothecarium Nottingham, Maryland Dispensary
- 29.05.2024: TerrAscend Celebrates the Opening of its New Detroit Dispensary, GAGE 313
- 24.04.2024: TerrAscend Launches Legend Mini Pre-Roll Packs in New Jersey

Finanzreporte & Präsentationen

Um zum Report zu kommen, bitte auf den Titel klicken

- 09.05.2024: TerrAscend berichtet über die Finanzergebnisse des ersten Quartals 2024
- 14.03.2024: 2023 Fourth Quarter and Full Year Financial Results
- 04.01.2024: Januar 2024 Investorenpräsentation

SNAPSHOT SMALL & MICROCAP

DR. REUTER INVESTOR RELATIONS

Specialist in Investor Relations Work on the European Capital Markets

Friedrich Ebert Anlage 35-37

Tower 185

60327 Frankfurt

Dr. Eva Reuter / e.reuter@dr-reuter.eu / 069-1532 5857

Disclaimer

The information and opinions given in this note have been drawn up by Dr. Reuter Investor Relations. This note has been exclusively published for informative purposes and represents neither a request, quotation nor a recommendation for buying or selling investment instruments or for effecting other transactions. Moreover, neither this publication nor its information forms the basis for a contract or a commitment of any kind. Any investment in shares, loans and options is faced with risks.

The information and data come from sources which Dr Reuter Investor Relations considers to be reliable. However, Dr Reuter Investor Relations do not assume any responsibility for the correctness and completeness of the information and data. Neither the writer nor Dr Reuter Investor Relations are liable for losses or damage of any kind in connection with the content of this information brochure. By accepting this document you agree to the provisions previously noted as being mandatory for the recipient. Share prices can vary and corporate value can rise/fall. Any reference to the previous trend in value is not necessarily an indicator of developments to come. Rates of exchange can adversely affect the value trend, price and earnings of any company mentioned here. Reference is also made here to possible political, economic, credit, foreign exchange and market risks. Investment in any of the companies mentioned should only be done after studying the most recent brochure and other company/market information available and / or obtaining appropriate professional advice. Corporate brochures can be obtained from the companies in question. The reader should evaluate any investment in any of the companies mentioned there in the light of their own professional advice, circumstances and investment goals. The recommendation of Dr Reuter Investor Relations - in the event of any investments - is to consult a qualified professional consultant as to the specific financial risks and the statutory, official, credit, fiscal and settlement-induced consequences. It is quite possible

that the issuers of the securities mentioned here have acted at variance to the facts of the case specified herein without Dr Reuter Investor Relations being aware of this development.

In drawing up this paper, the following conflicts of interest cannot be categorically ruled out:

1. The companies specified may be Dr Reuter Investor Relations customers and this publication is undertaken as part of the investor relations service package.
2. This publication was presented to the companies specified before publication and may have been changed at the company's request.
3. Dr Reuter Investor Relations and/or an affiliated company or the writer may have long or short positions in the companies specified.

This paper includes the following possible conflicts of interest: Frequentis, Water Ways Technologies, Talkpool AG, Biofrontera, artnet AG, Arcadia Minerals, iQ International are customers of Dr Reuter Investor Relations.

Some of the following detailed statements are based on translations of corporate news and company documentation. No liability is assumed for the translations. Please refer to the original English notifications and original documents.

Disclaimer United States:

1. NOT FOR DISTRIBUTION TO UNITED STATES NEWSWIRE SERVICES OR FOR DISSEMINATION IN THE UNITED STATES
2. This new release does not constitute an offer to sell or other solicitation of an offer to buy any ordinary shares within the United States. The ordinary shares have not been offered and will not be registered under the United States Securities Act of 1933, as amended (the „1933 Act“) unless registered under the 1933 Act and applicable state securities laws or an exemption from such registration is granted.
3. Information and investment comments are independently and thoroughly researched and believed correct. No guaranty of absolute accuracy can be given however. Investment decisions are fully made for own risk.